

XVII LEGISLATURA

Documento

( 155 )

**RENDICONTO DELLA GESTIONE**

**DELL'ASSEMBLEA REGIONALE SICILIANA**

*PER L'ANNO FINANZIARIO 2017*



Approvato dall'Assemblea regionale siciliana nella seduta n. 58 del 25 luglio 2018





-----

## **Rendiconto della gestione dell'Assemblea Regionale Siciliana per l'anno finanziario 2017**

### **RELAZIONE SULLA GESTIONE**

In attuazione dell'art. 27 del Regolamento interno di Amministrazione e Contabilità, si presenta il Rendiconto della Gestione (già delle entrate e delle spese) dell'Assemblea regionale siciliana per l'esercizio finanziario 2017, approvato dal Consiglio di Presidenza nella seduta n. 11 del 25 luglio 2018 ai sensi dell'art.27 comma 6 del RAC, per l'approvazione dell'Aula, ai sensi degli articoli 11 e 13 del Regolamento interno.

Giova rammentare che, in attuazione dell'art.11, comma 5 della l.r. 3/2015, a decorrere dall'esercizio finanziario 2016 l'Assemblea ha adeguato le norme interne ai principi contabili ex D.Lgs. 118/2011 e successive modifiche ed integrazioni.

La dimostrazione dei risultati della gestione dell'Assemblea, come previsto dall'art.27, comma 1, del RAC, avviene mediante il documento che si offre alla Vs.attenzione, recante anche gli allegati di cui all'art.27 bis, in uno con il prospetto recante il quadro generale riassuntivo e la verifica degli equilibri, il conto economico e lo stato patrimoniale.

Al fine di meglio comprendere le dinamiche rappresentate dal presente rendiconto, occorre rammentare che già a partire dall'anno 2016 a regime, a seguito dell'introduzione del nuovo sistema contabile, sono state inserite anche le informazioni che riguardano la competenza economica, oltre a quelle che riguardano tradizionalmente la cassa, unico criterio secondo il quale venivano redatti i precedenti documenti economici dell'Assemblea. Pertanto, nella presente relazione, ci si soffermerà oltre che sui dati di cassa (relativi agli incassi ed ai pagamenti effettivi), al fine di far meglio comprendere la dinamica delle entrate e delle spese reali dell'anno 2017, anche sui dati economici e patrimoniali.

Secondo quanto disposto dall'art.11 comma 6 del decreto legislativo 23 giugno 2011, n. 118, la relazione sulla gestione deve contenere ogni eventuale informazione utile ad una migliore comprensione dei dati contabili, e riportare le informazioni di seguito esplicitate.

#### **a) Criteri di valutazione utilizzati**

I documenti del sistema di bilancio, relativi al Rendiconto e sottoposti all'approvazione dell'organo deliberante, sono stati predisposti attenendosi alle regole stabilite dal complesso articolato dei Principi contabili generali introdotti con le *“disposizioni in materia di armonizzazione dei sistemi contabili e degli schemi di bilancio”*(D.Lgs.118/11) e successive deroghe ai principi o ai modelli contabili di riferimento previsti a regime, ha operato nel rispetto di quanto previsto dalle *“Disposizioni integrative e correttive del decreto legislativo 23 giugno 2011, n.118”* ( D.Lgs.126/14).

In particolare, in considerazione dal fatto che *“(..) le amministrazioni pubbliche (..) conformano la propria gestione ai principi contabili generali (..)”* (D.Lgs.118/2011, art.3/1), si precisa quanto segue:

- la redazione dei documenti di rendiconto è stata formulata applicando principi contabili indipendenti e imparziali verso tutti i destinatari. Si è pertanto cercato di privilegiare

l'applicazione di metodologie di valutazione e stima il più oggettive e neutrali possibili (rispetto del *principio contabile n.13 - Neutralità e imparzialità*); □

- . il sistema di bilancio, relativamente ai documenti di consuntivo, dovendo assolvere ad una funzione informativa nei confronti degli utilizzatori dei documenti contabili, è stato formulato in modo da rendere effettiva tale funzione, assicurando così ai cittadini ed ai diversi organismi sociali la conoscenza dei contenuti caratteristici del rendiconto. I dati e le informazioni riportate nella presente relazione sono esposti in una modalità tale da favorire la loro diffusione su Internet o per mezzo di altri strumenti di divulgazione (rispetto del *principio contabile n.14 - Pubblicità*); □
- . il rendiconto della gestione è stato predisposto seguendo dei criteri di imputazione ed esposizione che hanno privilegiato, in presenza di eventuali dubbi o ambiguità interpretative, il contenuto sostanziale del fenomeno finanziario o economico sottostante piuttosto che l'aspetto puramente formale (rispetto del *principio contabile n.18 - Prevalenza della sostanza sulla forma*). □

## **b) Principali voci del conto del bilancio**

Come risulta da quadro generale riassuntivo in allegato, la spesa complessiva nell'anno 2017 al netto delle partite di giro è stata pari ad € 132.497.909,32, a fronte di corrispondenti entrate finali complessive pari a euro 159.501.549,88; nel 2016 la spesa complessiva nell'anno è stata pari a 142.153.966,31 a fronte di corrispondenti entrate finali complessive pari a € 164.610.107,52.

Ciò porta a dire che, nell'arco del 2017 la spesa effettiva è inferiore di € 9.865.176,69 rispetto all'anno 2016, pari al 7 per cento, rispetto a quella dell'anno precedente, a dimostrazione di un incremento dell'efficienza e dell'economicità delle procedure di spesa.

Le entrate 2017 si riducono solo apparentemente rispetto al 2016 di euro 5.108.557,64 pari al 3%. Tale riduzione infatti non è da collegarsi ad alcuna riduzione della dotazione ordinaria annuale corrisposta dalla Regione all'Assemblea nel 2017 rispetto all'anno precedente, pari ad euro 143.000.000,00 nel 2017 come anche nel 2016, ma è da collegarsi unicamente ad entrate relative ad anni precedenti. Nello specifico, nel 2017 non si è registrato un tipo di entrata presente invece nel 2016; si tratta di un introito di euro 17.000.000 a titolo di "dotazione anno precedente" dovuto al mancato accreditamento di detta somma entro il 31.12.2015, relativa alla dotazione dell'anno 2015 da parte della Regione siciliana), dall'altra invece si registrano maggiori entrate relative a quote di avanzi di anni precedenti pari a euro 12.023.843 imputate nel 2017 e non nel 2016, iscritte interamente nell'esercizio alla luce dei nuovi principi contabili.

La prosecuzione del processo di contrazione della spesa conferma il trend di risparmio avviatosi a partire dal 2012, ed è il risultato delle determinazioni del Collegio dei Deputati Questori e del Consiglio di Presidenza di adottare misure virtuose di contenimento dei costi.

Giova rammentare che nell'anno 2016 si era verificata una decurtazione di € 3.000.000 della dotazione ordinaria a carico della Regione, rispetto all'anno precedente.

Le previsioni del triennio 2018-2020 confermano tale andamento decrescente della spesa, nel corso del quale si riverberano gli effetti delle misure adottate in attuazione della legge regionale 4 gennaio 2014 n. 1 "misure in materia di controllo, trasparenza e contenimento della spesa relativa ai costi della politica", che vedranno la conferma dei propri effetti virtuosi nel lungo periodo.

La struttura del Rendiconto pone a confronto per ogni singolo aggregato le previsioni iniziali di entrata e di spesa, le previsioni assestate, cioè comprensive delle variazioni intervenute durante l'esercizio, e le effettive entrate e uscite contabilizzate nell'anno.

Come già visto, i dati per competenza e cassa si evincono dall'allegato "Quadro generale riassuntivo", che riporta per le entrate gli accertamenti e gli incassi, e per le spese gli impegni e i pagamenti, delle cui differenze risultano gli avanzi di competenza ed il fondo di cassa come sopra delineati, oltre che dagli altri allegati prodotti per legge.

Nello specifico si esaminano di seguito i risultati più salienti che emergono dai dati registrati durante l'esercizio finanziario 2017, alla luce anche degli allegati di legge, come risultanti dal conto della gestione e dal relativo documento di accompagnamento.

## LE ENTRATE

I modelli del rendiconto espongono i dati adottando una classificazione che ne agevola la consultazione e facilita la comprensione e l'intelligibilità. Nell'affrontare questi aspetti si è partiti dal presupposto che gli utilizzatori finali di queste informazioni siano già in possesso della normale diligenza richiesta per esaminare i dati contabili di consuntivo e possiedano, allo stesso tempo, una ragionevole conoscenza sull'attività svolta dall'amministrazione (*rispetto del principio contabile n. 5 - Veridicità attendibilità, correttezza e comprensibilità*). □

Nella fase tecnica che ha preceduto la stesura del documento contabile, le componenti positive non realizzate non sono state contabilizzate mentre le componenti negative sono state contabilizzate, e quindi rendicontate, anche se non sono definitivamente realizzate (*rispetto del principio contabile n.9 - Prudenza*). □

Il riscontro sulle entrate, oggetto di accertamento in conto competenza, ha comportato la verifica sulla presenza di tutti gli elementi identificativi, come la ragione del credito, il titolo giuridico che lo supporta, il soggetto debitore, l'ammontare del credito con la relativa scadenza, mentre gli uffici competenti spetta l'obbligo di conservare la relativa documentazione giustificativa. □

### Entrate: Trasferimenti correnti ed entrate extratributarie

Come da Quadro generale riassuntivo, nel 2017 sono entrate per cassa risorse finanziarie – al netto delle entrate per conto terzi e delle partite di giro pari a euro 52.618.889,76, per € 159.501.549,88 alla cui formazione hanno concorso:

- la «Dotazione annuale», prevista nella misura di € 143.000.000,00, di pari importo rispetto all'anno precedente;
- le entrate extratributarie il cui importo complessivo di € 16.400.549,88 è composto da:
  - quote di avanzi anni precedenti pari a € 12.023.843,68,
  - ritenute per oneri di quiescenza per il personale pari a euro € 3.374.499,63
  - ritenute ai deputati per € 511.224,83.
  - entrate varie per euro € 462.149,58, principalmente composte dal Recupero gruppi per spese di funzionamento.
  - interessi attivi sul conto corrente bancario come da convenzione di cassa per l'espletamento del servizio di tesoreria nella misura di € 28.832,16

Alla luce di quanto sopra esposto, al netto delle ritenute per oneri di quiescenza e degli avanzi degli anni precedenti 2017 pari a € 12.023.843,68 e dell'entrata 2016 di 17.000.000,00 relativa all'anno precedente, le entrate di competenza 2017 sono state pari a euro 143.591.891,74, in linea rispetto all'analogo dato del 2016 pari a euro 143.501.497,75 (+0,6%).

Complessivamente l'andamento decrescente delle entrate conseguite rispetto all'anno 2016 è stato caratterizzato unicamente, come prima evidenziato, nel 2017 dalle quote di avanzo anno precedente e nel 2016 dalla dotazione dell'anno precedente (2015).

Le altre entrate registrate hanno un carattere residuale, quali gli interessi maturati sulle giacenze liquide depositate presso l'Istituto cassiere dell'Assemblea o quelle che lo stesso Istituto versa sulla base della convenzione stipulata per il servizio di cassa, che già nell'anno 2015 aveva subito una ulteriore contrazione (da 0,15 a 0,10 %) a causa dell'abbassamento drastico del tasso di sconto BCE.

## LE SPESE

Le spese dell'Assemblea sono suddivise, come previsto dal nuovo Regolamento interno di amministrazione e contabilità, in **Missioni, Programmi e Titoli**:

**Missione 01 (Servizi istituzionali, generali e di gestione);**

**Missione 20 (Fondi e accantonamenti);**

**Missione 99 (Servizi per conto terzi).**

All'interno delle Missioni, sono iscritti i relativi Programmi come da piano dei conti SIOPE, a loro volta suddivisi in Titoli per spese correnti o in conto capitale, a loro volta ripartiti in capitoli, come previsto dall'art.45 del D.Lgs.118/2011.

Come previsto dal piano dei conti reso obbligatorio dalla normativa contabile di cui sopra, nell'anno 2017, alla **Missione 01, Servizi istituzionali, generali e di gestione**, sono stati iscritte previsioni di spesa nei seguenti Programmi:

- Programma 01, Organi istituzionali;
- Programma 02, Segreteria generale;
- Programma 03, Gestione economica, finanziaria, programmazione, provveditorato;
- Programma 05, Gestione dei beni demaniali e patrimoniali;
- Programma 08, Statistica e sistemi informativi;
- Programma 10, Risorse umane;
- Programma 11, Altri servizi generali.

I criteri di massima adottati per imputare la spesa corrente di competenza sono stati i seguenti:□

- lo stanziamento con il relativo impegno è collocato nel medesimo esercizio solo se l'obbligazione passiva, sorta con il perfezionamento del procedimento amministrativo, è interamente esigibile nello stesso anno;□
- per le sole uscite finanziate da entrate a specifica destinazione, se la prestazione sarà eseguita in un arco di tempo superiore all'esercizio, è stato applicato il principio che richiede di stanziare tra le spese, con la tecnica del fondo pluriennale vincolato (FPV) e fino all'esercizio che precede il completamento della prestazione, un importo pari alla quota che diventerà esigibile solo in futuro (imputazione in C/esercizi futuri); sempre nelle situazioni appena descritte, la parte di spesa che si prevede sarà realizzata in ciascun anno, facendo così nascere per lo stesso importo un'obbligazione esigibile, è stata attribuita al programma di parte corrente di quello stesso esercizio.

La situazione generale della spesa per Missioni per il 2017 è sinteticamente descritta nel relativo allegato “Quadro generale riassuntivo”, con un totale di pagamenti per € 132.393.629,87 e impegni per € 132.954.085,51.

La riduzione della spesa del 2017 rispetto al 2016 pari a € 9.865.176,69 è principalmente dovuta ad una riduzione pari a € 10.000.000 relativa al “Conferimento straordinario al fondo di previdenza per il personale per il riequilibrio del fondo”. Si tratta del contributo al Fondo previdenziale personale versato dall'ARS nel 2016 e non anche nel 2017 in aggiunta a quanto già pagato dal personale stesso.

Giova fin da subito precisare che il presente Rendiconto è il secondo documento recante le informazioni contabili come richieste dal nuovo Regolamento di Amministrazione e contabilità, alla luce dell'introduzione delle nuove regole previste dal D.Lgs.118/2011 e successive modifiche ed integrazioni, essendo i principi contabili in continua evoluzione le comparazioni con l'esercizio precedente verranno esplicitate individuando eventuali identità o analogia di spesa tra un anno e l'altro.

Si riportano di seguito i programmi di spesa con relativi dettagli e commenti sulle principali variazioni.

### **Al Programma 01, Organi Istituzionali**

Sono stati registrati pagamenti per un ammontare complessivo di € 41.470.442, 87 così ripartite nei seguenti Titoli:

- 1) “spese correnti” per € 41.460.324,99; a fronte di uno stanziamento di euro 45.699.500,00;
- 2) “spese in conto capitale” per € 10.117,88, a fronte di uno stanziamento di euro 40.000.00.

La diminuzione della spesa corrente rispetto alla previsione iniziale di euro 4.239.175,01 pari al 9,28% in questo Programma è dovuta essenzialmente alla flessione sull'articolo “altri sussidi e assegni (ex deputati)” (nel 2016 classificato all'articolo “trattamento pensionistico dei deputati”), con un risparmio rispetto al previsionale di 1.906.312, 77 euro pari al 2,45%, con una spesa effettiva 2017 pari a euro 17.536.187,23, ed un previsionale pari a euro 19.442.500. La presente spesa effettiva 2017 si riduce anche rispetto al 2016 (pari a 17.976.631,61) La riduzione è da imputare ad inevitabili variazioni dettate dal cambio della legislatura avvenuto nel dicembre 2017.

Oltre a quanto sopra citato, la restante parte di diminuzione della spesa corrente è dovuta ai seguenti articoli:

- “Rimborsi personale addetto alle segreterie particolari” con una spesa effettiva pari a 1.216.319,89 euro ed un risparmio rispetto al previsionale di 618.680,11 euro. La spesa effettiva 2017 risulta inoltre inferiore rispetto agli euro 1.671.243 spesi per la stessa voce nell'anno 2016 (classificato all'articolo “personale addetto alle segreterie personali”). Tale riduzione è da attribuire al cambio della legislatura, avvenuto il 15 dicembre 2018.
- “Organi istituzionali dell'amministrazione-indennità” con una spesa effettiva 2017 di 12.404.627,89 euro ed un risparmio rispetto al previsionale di 298.372,11 euro ed altresì inferiore del 0,9% rispetto agli euro 12.521.717,87 spesi per la stessa voce nell'anno 2016 (classificati nei diversi articoli “indennità parlamentare, indennità parlamentare deputati supplenti, diaria deputati, indennità d'ufficio deputati”). Riduzione conseguente alla riduzione pro tempore del numero dei deputati da 90 a 70.

- “Contributo ai gruppi per il relativo personale” con una spesa effettiva 2017 di 4.634.483,51 euro ed un risparmio rispetto al previsionale di 495.516,49 euro, inferiore del 5,54% rispetto agli euro 4.906.481,24 spesi per la stessa voce nell'anno 2016
- “Rimborsi per collaboratori deputati” con una spesa effettiva 2017 di 2.990.749,32 euro con un risparmio rispetto al previsionale di 219.250,68 euro (il presente articolo, insieme a quello per elargizioni deputati, confluiva nel 2016 in “Spese e rimborsi inerenti lo svolgimento delle funzioni parlamentari)

Giova rammentare che a partire dal 1° gennaio 2012 l'Assemblea regionale siciliana ha abolito l'istituto dell'assegno vitalizio, sostituito con un sistema previdenziale basato sul criterio contributivo, a seguito della delibera del Consiglio di Presidenza n.37 del 21 dicembre 2011. Nella seduta n. 38 del 28 febbraio 2012, nel testo aggiornato con le modifiche apportate dall'Aula nella seduta n. 149 del 23 aprile 2014, è stato approvato il conseguente regolamento delle pensioni. Tale sistema, analogo a quello in vigore per la generalità dei pubblici dipendenti, consente al parlamentare di ricevere una pensione commisurata all'ammontare dei contributi versati, con un requisito minimo di mandato parlamentare effettivo almeno quinquennale, ed un'età minima di 65 anni per conseguire la prestazione previdenziale, ovvero 60 anni per chi ha svolto due o più legislature. La misura del contributo previdenziale a carico del parlamentare ad oggi è prevista nella misura dell'8,80%. L'introduzione dal 2012 del sistema contributivo ha consentito già nel 2013 di acquisire i primi risparmi per effetto del calcolo pro-rata degli assegni pensionistici riferiti al periodo di mandato esercitati a decorrere dal 1° gennaio 2012. Atteso che nell'anno 2013 la spesa per il trattamento pensionistico dei deputati era stata pari a euro 19.438.449,93, e che la relativa flessione ad oggi si attesta sul - 7,5%, è di tutta evidenza che la voce di costo per il trattamento pensionistico dei deputati dell'Assemblea è irreversibilmente destinato a ridursi sempre di più, con il trascorrere del tempo.

Nel 2017 la spesa trasferita ai *gruppi parlamentari* per il loro funzionamento in questo Programma è stata pari a euro 5.524.195,97 in riduzione rispetto alla corrispondente spesa dell'anno precedente, pari a euro 6.038.193,36. Tale spesa è dovuta essenzialmente all'entrata in vigore della norma regionale che ha autorizzato il pagamento dell'IRAP sul costo del lavoro dei dipendenti stabilizzati dei Gruppi parlamentari, a seguito di delibera in materia della Sezione di controllo della Corte dei Conti per la Regione siciliana. La spesa effettiva per l'IRAP per i dipendenti stabilizzati dei gruppi nel capitolo appositamente istituito è stata pari a euro 224.228,46, a fronte di una previsione di euro 400.000,00 con un risparmio di euro 175.771,54.

La più volte citata legge regionale 4 gennaio 2014, n. 1, nell'adeguare l'ordinamento regionale alle previsioni contenute nel D.L. 10 ottobre 2012 n. 174, convertito con modificazione dalla legge 7 dicembre 2012, n. 213, ha innovato profondamente la materia riguardante le modalità di adozione e redazione dei rendiconti dei gruppi parlamentari, adottando il sistema di controllo previsto dalla legislazione nazionale demandato alla Corte dei Conti. La stessa legge regionale, all'articolo 9, comma 2, rimanda al potere di autoregolamentazione dell'Assemblea l'applicazione delle nuove procedure a decorrere dall'esercizio finanziario 2013. Conseguentemente, l'Aula, nella seduta del 6 febbraio 2014, ha modificato il proprio regolamento interno adeguandolo al contenuto della legge regionale.

Per quel che interessa in questa sede, il nuovo articolo 25 quater, comma 6, del Regolamento interno dell'Assemblea, per ciascun Gruppo parlamentare prevede che *“Onde garantire la massima pubblicità e trasparenza, il rendiconto di esercizio annuale è pubblicato in allegato al conto consuntivo dell'Assemblea e, unitamente alla delibera della competente sezione regionale di controllo della Corte dei conti attestante la regolarità del rendiconto, nel sito internet dell'Assemblea.”* In forza di tale previsione normativa, i rendiconti presentati dai gruppi parlamentari per l'anno 2017 sono allegati al presente consuntivo per l'approvazione del presente documento da parte del Consiglio di Presidenza, essendosi completato l'iter di parificazione dei Rendiconti dei Gruppi da parte della Corte dei Conti.



Altri risparmi in questo programma derivano dal capitolo delle spese per le consulenze del Consiglio di presidenza (- 93.823,82 euro), dai contributi per attività culturali (- 83.164,96 euro) e convegni segretario generale (- 48.260,28 euro).

La somma dei capitoli relativi alle spese per indennità, diaria e rimborsi spese deputati si attesta quest'anno alla cifra di euro 15.395.377,21, inferiore rispetto alla stesa spesa dell'anno 2016 , che era pari a euro 15.677.135,42, e dell'anno 2014 (euro 15.773.489,75), Tale andamento consolidato nell'ultimo triennio nella spesa per gli emolumenti ai parlamentari ha subito a partire dal 2014 una contrazione decisa rispetto al 2013, dove la spesa annua era stata pari a euro 19.438.449,93, per effetto delle misure di riduzione della spesa adottate dal Consiglio di Presidenza a seguito dell'entrata in vigore della legge regionale 4 gennaio 2014, n.1, attuata con il D.P.A. n.8 del 13 gennaio 2014, che ha fissato in 6.600,00 euro la misura lorda dell'indennità parlamentare.

La riduzione ha altresì interessato il pagamento delle indennità di ufficio, di cui beneficiano i deputati che ricoprono cariche all'interno dell'Assemblea, la cui misura è stata ulteriormente ridotta dal Consiglio di Presidenza nella seduta n. 14 del 30 dicembre 2013, resa esecutiva con DPA n. 90 del 18 marzo 2014, si è attestato nell'anno 2017 ad euro 483.380,00 anche qui sostanzialmente invariato all'anno 2016, pari ad euro 499.073,35. Tale dato, che nel 2013 ammontava ad euro 625.471,17, ha registrato una diminuzione del 22,7% rispetto al 2013 su base 2015.

### **Al Programma 02, Segreteria generale**

Sono state registrati pagamenti relativi unicamente a spese correnti per un ammontare complessivo di € 226.217,88 euro a fronte di uno stanziamento iniziale pari a euro 309.000,00 con un risparmio pari a 163.782,12 euro. Giova preliminarmente sottolineare che sia in questo programma che negli altri programmi di spesa non strettamente obbligatoria dell'Assemblea, il rallentamento della spesa di cassa si spiega con il ritardo nell'accredito della dotazione da parte della Regione rispetto alle previsioni normative, nel corso dell'anno, e al contemporaneo avvio di procedure di spesa, con le connesse procedure di scritture di bandi, pubblicazioni, lavorazioni amministrative, celebrazioni di gare e connessi contenziosi, con tempistiche le cui dinamiche spesso dipendono da variabili esterne all'Amministrazione.

Tutti i capitoli che fanno parte di questo programma hanno registrato risparmi, con particolare riguardo a “giornali periodici e pubblicazioni” (euro 34.029,05 spesi a fronte di una previsione di euro 62.651,00, alla spesa per prestazioni professionali a favore dell'Assemblea (euro 106.996,38 spesi a fronte di una previsione di 174.289, 57 euro), alla spesa per incarichi libero professionali (euro 51.101,74 spesi a fronte di una previsione di 80.000 euro).

### **Al Programma 03, Gestione economica, finanziaria, programmazione, provveditorato**

Sono stati registrati pagamenti per un ammontare complessivo di spese correnti pari a € 11.423.340,67, a fronte di una previsione di spesa pari a euro 13.293.000,00; con un risparmio pari a 1.869.659,33 euro. Le previsioni di cui al presente programma hanno registrato scostamenti di spese effettive nei capitoli:

- “TRAP” con un risparmio rispetto al previsionale di 531.494,68 euro, con una spesa effettiva di 8.468.505 rispetto ai 9.000.000 euro previsti, di poco superiore rispetto agli euro 8.304.215, 53 spesi per la stessa voce effettiva nell'anno 2016.
- “Tassa smaltimento rifiuti” con un risparmio rispetto al previsionale di 202.807,40 euro, con una spesa effettiva di 7.192,60 rispetto al previsionale di euro 210.000 e di molto

inferiore rispetto agli euro 66.374,10 spesi per la stessa voce effettiva nell'anno 2016. La riduzione del costo della TARI è da imputarsi a specifica esenzione di parte della tassa in funzione della dimensione in metri quadri del Palazzo dei Normanni, in applicazione a quanto previsto dal Regolamento T.A.R.I adottato dal Comune di Palermo.

- “Carta, cancelleria e stampanti” con una spesa effettiva di 23.787,16 euro rispetto agli euro 80.000,00 per il previsionale, e rispetto ai 30.069,95 euro spesi per la stessa voce effettiva nell'anno 2016.
- “Servizi di sorveglianza, custodia e accoglienza” con una spesa effettiva di 632.628,39 rispetto a 1.078.275 euro rispetto agli euro 466.951,00 spesi per la stessa voce effettiva nell'anno 2016.
- “Servizi di mensa” con una spesa effettiva di 411.084,04 rispetto al previsionale di 466.530,06 euro e rispetto agli euro 358.204,29 spesi per la stessa voce effettiva nell'anno 2016.

### **Al Programma 05, Gestione dei beni demaniali e patrimoniali**

Sono stati registrati pagamenti per un ammontare complessivo di € 3.435.099,99 così ripartite nei seguenti Titoli:

- 1) “spese correnti” per € 752.008,02 a fronte di uno stanziamento di euro 1.020.000,00;
- 2) “spese in conto capitale” per € 2.683.091,97 a fronte di uno stanziamento di euro 14.640.000,00.

Tra le spese correnti del presente programma, il risparmio di cassa si è registrato:

- Nel capitolo relativo ai servizi manutenzione ordinaria e riparazioni impianti e macchinari (euro 486.034,79 spese, contro una previsione di 607.436,60 euro).

Tra le spese in conto capitale del presente programma una considerevole economia deriva dai capitoli relativi a:

- Manutenzione straordinaria su beni demaniali di terzi (spese per euro 550.474,50 contro una previsione iniziale di euro 7.900.000. Su tale articolo è stato stanziato il Fondo Pluriennale Vincolato per euro 2.857.272, 98. Si tratta, come previsto dalla normativa, di impegni 2017 non pagati nello stesso anno e rinviati ad esercizi futuri
- Manutenzione straordinaria su beni demaniali di terzi” (datore di lavoro) spese per euro 1.363.496,52 contro una previsione iniziale di euro 2.878.008. Su tale articolo è stato stanziato il Fondo Pluriennale Vincolato per euro 1.101.124,32. Si tratta, come previsto dalla normativa, di impegni 2017 non pagati nello stesso anno e rinviati ad esercizi futuri.
- Incarichi professionali per la realizzazione degli investimenti (datore di lavoro) spese per euro 123.504,60 contro una previsione iniziale di euro 728.060, 74. Su tale articolo è stato stanziato il Fondo Pluriennale Vincolato per euro 508.752,98. Si tratta, come previsto dalla normativa, di impegni 2017 non pagati nello stesso anno e rinviati ad esercizi futuri.
- “Fabbricati a uso strumentale (palazzo ex Ministeri) spese per zero euro contro una previsione iniziale di euro 900.000. Si tratta del progetto antisismico e rifunzionalizzazione di detto immobile, non avviatosi nel 2017.

### **Al Programma 08, Statistica e sistemi informativi**

Sono stati registrati pagamenti per un ammontare complessivo di € 1.168.789,59 così ripartite nei seguenti Titoli:

- 1) “spese correnti” per € 592.835,53 a fronte di uno stanziamento di euro 1.665.000,00 ;
- 2) “spese in conto capitale” per € 575.954,06 a fronte di uno stanziamento di euro 1.120.000,00.

I risparmi più consistenti tra le spese correnti di questo programma si sono verificate nel capitolo noleggi hardware con una spesa di zero euro contro 300.000,00 euro previsti, e nel capitolo licenze d'uso per software con 161.985,58 euro spesi a fronte di uno stanziamento di 300.000,00 euro per i sistemi, con una spesa di 67.744,77 euro contro euro 193.590,27 previsti e spese per postazioni di lavoro con spesa pari a zero euro contro euro 100.000,00 previsti.

Sul fronte delle spese in conto capitale del presente programma, il risparmio deriva prevalentemente dal capitolo relativo a sviluppo software e manutenzione (euro 52.801,60 spesi contro euro 350.000,00 previsti) e “server” (euro 76.150,93 spesi contro euro 150.000,00 previsti).

### **Al Programma 10, Risorse umane**

Qui è presente unicamente il Titolo relativo alle spese correnti, che ha registrato pagamenti per un ammontare complessivo di € 74.648.363,24, a fronte di una previsione di euro 80.080.000,00.

Il risparmio più consistente si è avuto nel capitolo delle pensioni (euro 48.185.237,88 di spesa contro una previsione di euro 51.478.850,00), sostanzialmente invariata rispetto all'analogo dato dell'anno precedente (euro 48.059.955,78). Tale dato si spiega con la indeterminatezza della variabile, atteso che per legge è necessario prevedere nel capitolo uno stanziamento utile a coprire tutti i potenziali pensionamenti che si sarebbero potuti verificare nel corso dell'anno in capo agli aventi diritto, avuto riguardo al trend che ha visto la presente spesa tra le poche ed incrementarsi nel corso degli esercizi precedenti, dal 2013 ad oggi. Nell'anno 2017 si sono avuti minori pensionamenti del previsto.

Altro risparmio, seppure inferiore (euro 24.087.030,00 di spesa a fronte di euro 24.941.000,00 previsti) sul fronte del personale di ruolo, e i comandati Consiglio di presidenza (euro 142.178,77 di spesa a fronte di euro 600.000,00 previsti)

L'analisi di questo dato merita particolare attenzione, alla luce delle dinamiche degli anni precedenti. Anche sommando al capitolo delle retribuzioni del personale di ruolo come sopra visto il capitolo delle indennità di funzione e mansione, la spesa complessiva per il personale di ruolo nel 2017 si attesta alla cifra di euro 24.428.670,97, sostanzialmente analogo al dato 2016 pari a euro 24.541.262,02.

Si ritiene doveroso però sottolineare che la spesa per retribuzioni già nell'anno 2014 ha registrato una diminuzione rispetto al 2013, sia nella sua componente tabellare (meno € 3.231.531,30; meno 9,6% in termini percentuali), sia nella componente accessoria legata a funzioni e risultato (meno € 422.669,45; meno 18,41% percentuali). Detta diminuzione è stata confermata come visto anche nel 2015 nella misura di euro 25.354.817,82.

Si rammenta che nel 2013 la spesa complessiva per il personale di ruolo è stata pari a euro 36.784.143,66, e nel 2014 pari a euro 33.061.867,96.

Tale vistosa diminuzione complessiva a regime dal 2013 al 2016 del 33,28 % delle presenti voci di spesa è principalmente da attribuirsi all'introduzione dei c.d. "tetti stipendiali" per il personale in servizio, operata a seguito di trattativa con la Rappresentanza permanente per i problemi del personale e resa esecutiva con DD.P.A. n. 294/2014 e n.395/2014, e dalla notevole diminuzione del personale in servizio, dovuta a numerosi pensionamenti.

Con riferimento alle pensioni del personale di ruolo, posto che il Rendiconto finanziario dell'anno 2013 registrò una spesa pari a euro 40.330.054,11, si osserva che a fronte di una diminuzione del costo del personale dal 2013 ad oggi del 39%, la spesa pensionistica a carico dell'Assemblea per il proprio personale a partire dal dato del 2013 è cresciuta nella misura nettamente inferiore del 19,16 %.

### **Al Programma 11, Altri servizi generali**

Nel presente programma è presente unicamente il Titolo relativo alle spese correnti, che ha registrato pagamenti per un ammontare complessivo di € 21.375,63 a fronte di una previsione di euro 1.100.000,00.

Il risparmio più consistente si rinviene nel capitolo nelle spese per risarcimento danni e per spese per indennizzi, con spese pari a euro zero contro un previsionale rispettivamente di 440.000,00 euro. Tale stanziamento ha comunque carattere obbligatorio per legge, per ragioni di prudenza amministrativa e di probabilità di soccombenza o spese per cause in corso, vista la estrema aleatorietà dei tempi e degli esiti dei procedimenti di che trattasi.

### **La Missione 20, Fondi e accantonamenti,**

Comprende un solo **programma**, denominato **Fondo di riserva**, che comprende a sua volta comprendente il Titolo spese "Fondo di riserva per spese impreviste" con uno stanziamento di 100.000,00 euro, ed il fondo pluriennale vincolato pari a 5.765.146,00 euro.

Il fondo di riserva per spese impreviste è destinato a coprire esigenze di coperture nei vari programmi si spesa come sopra delineati, secondo le procedure previste dal Regolamento di Amministrazione e Contabilità, per i quali non si è verificato alcun presupposto, ragion per cui detti stanziamenti non sono stati utilizzati nel corso dell'esercizio e vanno tutti ricondotti ad economia.

Il Titolo fondi pluriennali vincolati c/capitale registra uno stanziamento di cassa pari a 5.765.146.

Il fondo pluriennale vincolato (FPV) è un saldo finanziario costituito da risorse già accertate e destinate al finanziamento di obbligazioni passive già impegnate ma esigibili in esercizi successivi a quello in cui è accertata l'entrata. Più precisamente si tratta dei "di cui fondo pluriennale vincolato" rappresentanti una parte degli impegni di spesa dei programmi di spesa n. 5 *-gestione beni demaniali e patrimoniali-* e n. 8 *- statistiche e sistemi informativi.*

Con delibera n.10 del 19 giugno 2018 stato approvato il riaccertamento ordinario dei residui attivi e passivi ai sensi dell'art. 3 comma 4 e del D.Lgs. 118/2011 ai fini della formazione del rendiconto 2017 con la quale sono state effettuate le variazioni (vedasi paragrafo successivo) agli stanziamenti del fondo pluriennale vincolato e agli stanziamenti correlati del bilancio di previsione finanziario 2018-2020 necessarie alla reimputazione delle entrate e delle spese riaccertate.

## **PARTITE DI GIRO**

La parte finanziaria del rendiconto della gestione si chiude con la **Missione 99, Servizi per conto terzi**, che comprende il **Programma 01, Titolo 7, Servizi per conto terzi e partite di giro**.

Detti stanziamenti hanno una corrispondenza nel **Titolo 9 delle Entrate per conto terzi e partite di giro**. Riguardano le entrate e le spese in sospeso che ordinariamente si bilanciano nell'arco di un breve periodo all'interno dell'esercizio finanziario o che si riportano all'anno successivo per avere compimento nel nuovo esercizio. Si tratta essenzialmente delle ritenute previdenziali e fiscali operate sia sulle competenze dei deputati in carica che cessati dalla carica, titolari di assegno vitalizio, sia sulle competenze del personale in servizio ed in quiescenza, oltre alla previsione di un'anticipazione di cassa per esigenze straordinarie.

Si conferma con il presente rendiconto l'andamento decrescente della spesa già evidenziato nell'esercizio 2016 e rappresenta comunque un risultato significativo se si tiene conto della rigidità delle spese, che sono strettamente necessarie per l'ordinario funzionamento dell'Istituzione parlamentare (in grandissima parte spese obbligatorie).

Con riferimento al Fondo Pluriennale Vincolato poiché la normativa contabile prevede che alla fine dell'esercizio, le prenotazioni a cui non hanno fatto seguito obbligazioni giuridicamente perfezionate e scadute, si è proceduto ad effettuare lo stanziamento della spesa su tale fondo pari a 5.765.146 euro, generando (come da allegato "a) Risultato di amministrazione") un risultato di amministrazione al 31.12.17 al netto del fondo pari a 51.759.511, 88 euro. (vedasi paragrafo d)

### **c) Principali variazioni finanziarie intervenute nel corso della gestione**

In sede di elaborazione del rendiconto Ars per l'anno 2017 gli uffici hanno proceduto al riaccertamento ordinario dei residui, previsto dall'art.3, comma 4, del D.Lgs. n.118/2011; ai sensi del suddetto articolo le entrate e le spese accertate e impegnate non esigibili nell'esercizio considerato sono immediatamente reimputate all'esercizio in cui sono esigibili, come dalla tabella sotto riportata .

| ARTICOLO            | DESCRIZIONE   | STANZIAMENTO<br>DI CASSA | VARIAZIONE    | STANZIAMENTO<br>DI CASSA |
|---------------------|---|--------------------------|---------------|--------------------------|
| U.2.02.01.04.002.01 | Impianti  | 375.110,34               | -65.851,92    | 309.258,42               |
| U.2.02.01.04.002.03 | impianti (datore di lavoro)   | 1.092.418,92             | -744.802,24   | 347.616,68               |
| U.2.02.03.02.001.01 | sviluppo software e manutenzione evolutiva                                      | 350.000,00               | -63.696,20    | 286.303,80               |
| U.2.02.03.05.001.01 | incarichi professionali per la realizzazione di investimenti                    | 509.030,08               | -423.645,36   | 85.384,72                |
| U.2.02.03.05.001.02 | incarichi professionali per la realizzazione di investimenti (datore di lavoro) | 728.060,74               | -508.752,98   | 219.307,76               |
| U.2.02.03.06.001.01 | manutenzione straordinaria su beni demaniali di terzi                           | 7.900.000,01             | -2.857.272,98 | 5.042.727,03             |
| U.2.02.03.06.001.02 | manutenzione straordinaria su beni demaniali di terzi (datore di lavoro)        | 2.878.008,66             | -1.101.124,32 | 1.776.884,34             |
| U.2.05.02.01.001.01 | fondi pluriennali vincolati c/capitale  | 0,00                     | 5.765.146,00  | 5.765.146,00             |

**d) Elenco analitico delle quote dei fondi del risultato di amministrazione**

Il *valore contabile del risultato di amministrazione* è stato determinato applicando valutazioni prudenziali sulla scorta dei dati contabili al momento esistenti, compatibilmente con il rispetto delle norme di riferimento.

Il risultato di amministrazione alla fine dell'esercizio 2017 registra un avanzo di cassa pari a euro 51.759.511,88 (distinto in fondi accantonati, vincolati, destinati e disponibili) come riportato nella tabella riepilogativa, che riporta le giacenze di cassa degli anni precedenti.

Al prospetto del Quadro generale riassuntivo (All.n.10) si evidenzia l'avanzo di cassa riferibile all'anno 2017, che si attesta in euro 20.782.318,37 quale avanzo di competenza ed euro 58.085.113,52 quale avanzo di cassa progressivo (consistenza all'esercizio attuale sommata agli esercizi precedenti). La maggior parte di tali somme sono state allocate in sede di approvazione del progetto di bilancio 2018 a Fondi speciali per il personale in quiescenza ed ex deputati in attesa di futura determinazione in materia di quiescenza da parte degli organi competenti, Fondi per processi in corso e spese legali deputati. Giova rammentare che parte di tali somme è stata altresì allocata nei vari capitoli del bilancio di esercizio, per far fronte alle varie esigenze poste dagli Uffici.

|   |            | GESTIONE   |                |                      |
|---|------------|------------|----------------|----------------------|
|   |            | RESIDUI    | COMPETENZA     | TOTALE               |
| Fondo cassa al 1° gennaio   |            |            |                | 31.081.472,96        |
| RISCOSSIONI   | (+)        | 0,00       | 212.120.439,64 | 212.120.439,64       |
| PAGAMENTI   | (-)        | 104.279,45 | 185.012.519,63 | 185.116.799,08       |
| SALDO DI CASSA AL 31 DICEMBRE   | (=)        |            |                | 58.085.113,52        |
| PAGAMENTI per azioni esecutive non regolarizzate al 31 dicembre   | (-)        |            |                | 0,00                 |
| FONDO DI CASSA AL 31 DICEMBRE   | (=)        |            |                | 58.085.113,52        |
| RESIDUI ATTIVI  | (+)        | 0,00       | 0,00           | 0,00                 |
| <i>di cui derivanti da accertamenti di tributi effettuati sulla base della stima del dipartimento delle finanze</i> |            |            |                | 0,00                 |
| RESIDUI PASSIVI   | (-)        | 0,00       | 560.455,64     | 560.455,64           |
| FONDO PLURIENNALE VINCOLATO PER SPESE CORRENTI <sup>(1)</sup>   | (-)        |            |                | 0,00                 |
| FONDO PLURIENNALE VINCOLATO PER SPESE IN CONTO CAPITALE <sup>(1)</sup>  | (-)        |            |                | 5.765.146,00         |
| <b>RISULTATO DI AMMINISTRAZIONE AL 31 DICEMBRE 2017 (A)(2)</b>  | <b>(=)</b> |            |                | <b>51.759.511,88</b> |

| Composizione del risultato di amministrazione al 31 dicembre 2017:     |  |                      |
|--|--|----------------------|
| <b>Parte accantonata <sup>(3)</sup></b>                                |  |                      |
| Fondo crediti di dubbia esigibilità al 31/12/2017 (4)                  |  |                      |
| Accantonamento residui perenti al 31/12/2017 (solo per le regioni) (5) |  |                      |
| Fondo .....al 31/12/2016   |  |                      |
| Fondo .....al 31/12/2016   |  |                      |
| <b>Totale parte accantonata (B)</b>                                    |  | <b>0,00</b>          |
| <b>Parte vincolata</b>   |  |                      |
| Vincoli derivanti da leggi e dai principi contabili                    |  |                      |
| Vincoli derivanti da trasferimenti                                     |  |                      |
| Vincoli derivanti dalla contrazione di mutui                           |  |                      |
| Vincoli formalmente attribuiti dall'ente                               |  |                      |
| Altri vincoli  |  |                      |
| <b>Totale parte vincolata (C)</b>                                      |  | <b>0,00</b>          |
| <b>Parte destinata agli investimenti</b>                               |  |                      |
| <b>Totale parte destinata agli investimenti (D)</b>                    |  | <b>0,00</b>          |
| <b>Totale parte disponibile (E=A-B-C-D)</b>                            |  | <b>51.759.511,88</b> |

### e) Analisi dei residui consistenti e con anzianità superiore ai 5 anni

La gestione dei residui nel corso del 2017 non ha rilevato residui consistenti e con anzianità superiore ai 5 anni.

### f) Elenco delle movimentazioni dell'anticipazione di tesoreria

Nel corso dell'esercizio 2017, come negli anni precedenti, l'anticipazione di Tesoreria non è stata utilizzata.

**g) Esiti verifica dei crediti e debiti reciproci con le Società controllate e partecipate**

Non sussistono Società controllate e/o partecipate all'ARS, a norma del codice civile.

**h+i) Elenco degli Enti ed Organismi partecipati e delle partecipazioni dirette**

Non sussistono Società controllate e/o partecipate all'ARS, a norma del codice civile.

**K) Gli oneri e gli impegni sostenuti su strumenti finanziari derivati**

Non sussistono oneri e impegni su strumenti finanziari derivati.

**I) Elenco delle garanzie principali o sussidiarie prestate dall'Ente a favore di Enti e di altri soggetti ai sensi delle leggi vigenti.**

Non sussistono garanzie principali o sussidiarie prestate dall'Ente a favore di Enti.

**m) Elenco descrittivo dei beni appartenenti al patrimonio immobiliare dell'Ente alla data di chiusura dell'esercizio 2017**

L'elenco analitico complessivo dei beni immobili dell'Ente è contenuto all'interno dell'apposito Registro, comprensivo di terreni, fabbricati e altri beni, depositato presso il "Servizio di Questura e del Provveditorato", Ufficio di questura e patrimonio.

**o) Altre informazioni**

Nessuna informazione rilevante



## DOCUMENTI E ALLEGATI AL RENDICONTO DELLA GESTIONE

Come previsto dalle norme del Regolamento di Amministrazione e contabilità dell'Assemblea, completano il Rendiconto della Gestione dell'Assemblea regionale siciliana per l'anno 2017 i seguenti documenti, che precedono gli allegati di legge elencati alfabeticamente, i cui contenuti fanno parte integrante della relazione di cui sopra e vengono espressamente approvati dal Consiglio di Presidenza :

- Riepilogo generale spese per titoli
- Riepilogo generale spese per missioni
- Riepilogo generale entrate per titoli
- Equilibri di bilancio
- Quadro generale riassuntivo;
- Conto economico/Stato patrimoniale anno 2017
- Rendiconto del Fondo di Previdenza per il Personale dell'ARS - anno 2017;
- Rendiconto Fondo di Solidarietà Deputati – anno 2017.

### **Allegati:**

- A) *Risultato di Amministrazione;*
- B) *Fondo pluriennale vincolato;*
- C) *Fondo crediti di dubbia esigibilità;*
- D) *Entrate per categorie;*
- E) *Spese per macroaggregati (n.10 documenti);*
- F) *Accertamenti pluriennali;*
- G) *Impegni pluriennali;*
- H) *Costi per Missione;*
- I) *Politica regionale unitaria.*

## **NOTA INTEGRATIVA AL BILANCIO ECONOMICO PATRIMONIALE**

### **Premessa**

Gli schemi di conto economico e stato patrimoniale ex d.lgs. 118/2011, come modificati dal d.lgs. 126/2014, sono stati redatti tramite le scritture in partita doppia derivate direttamente dalle scritture rilevate in contabilità finanziaria. Grazie al Piano dei conti integrato (Piano dei conti finanziari, Piano dei conti economici e Piano dei conti patrimoniali) e al Principio Contabile 4/3 si giunge alla determinazione dei costi e ricavi annui e delle variazioni annue dell'attivo, del passivo e del netto patrimoniale.

I principi economico-patrimoniali applicati costituiscono quelle regole contabili che si innestano nel Piano dei conti integrato (trasversalmente alle sue tre componenti/ripartizioni) come relazioni logiche determinative dei dati di costo e di ricavo e di attivo e di passivo patrimoniale.

In particolare:

1. Il conto economico evidenzia i componenti positivi e negativi della gestione di competenza economica dell'esercizio considerato, rilevati dalla contabilità economico-patrimoniale, nel rispetto del principio contabile generale n. 17 e dei principi applicati della contabilità economico patrimoniale di cui all'allegato n. 1 e n. 10 al decreto legislativo 23 giugno 2011, n. 118, e successive modificazioni, e rileva il risultato economico dell'esercizio.
2. Lo stato patrimoniale rappresenta i risultati della gestione patrimoniale e la consistenza del patrimonio al termine dell'esercizio ed è predisposto nel rispetto del principio contabile generale n. 17 e dei principi applicati della contabilità economico-patrimoniale di cui all'allegato n. 1 e n. 4/3 al decreto legislativo 23 giugno 2011, n. 118, e successive modificazioni.

Per schemi di Conto Economico e Stato Patrimoniale si rimanda agli Allegati 10 del Rendiconto 2017 ARS come ex d.lgs. 118/2011.

### **CONTO ECONOMICO**

Il Conto Economico illustra i componenti positivi e negativi di reddito, secondo criteri di competenza economica e come previsto dal principio contabile 4/3 ex d.lgs. 118/2011.

Pone in evidenza un risultato economico di esercizio positivo di Euro **17.318.644,79**, dato dalla differenza tra i proventi e i costi dell'esercizio.

#### **A) COMPONENTI POSITIVI DELLA GESTIONE**

I componenti positivi della gestione comprendono:

##### **A3a) Proventi da trasferimenti correnti.**

La voce, come previsto dal principio contabile, comprende tutti i proventi da trasferimenti correnti all'ente dallo Stato, dalla Regione, da organismi comunitari ed internazionali, da altre amministrazioni pubbliche e da altri soggetti, accertati nell'esercizio in contabilità finanziaria. I trasferimenti a destinazione vincolata correnti si imputano all'esercizio di competenza degli oneri alla cui copertura sono destinati.

Nello specifico si compone di proventi relativi alle risorse finanziarie correnti trasferite dalla regione accertate nell'esercizio in contabilità finanziaria pari ad Euro 143.000.000,00.

#### **A8) Altri ricavi e proventi diversi**

Come previsto dal principio contabile, si tratta di una voce avente natura residuale, relativa a proventi di competenza economica dell'esercizio, non riconducibili ad altre voci del conto economico e che non rivestono carattere straordinario.

Nello specifico la voce è pari nel 2017 ad Euro 4.347.874,04, e si compone di:

- "Altre entrate ricorrenti n.a.c" (462.149,58 euro), principalmente composte dal Recupero gruppi per spese di funzionamento.
- "Ritenute ai deputati e contributi di riscatto ai fini pensionistici" ( 511.224,83 euro )
- "Ritenute al personale in servizio e in quiescenza, contributi di riscatto ai fini del trattamento di quiescenza"(3.374.499,63 euro).

#### **B) COMPONENTI NEGATIVI DELLA GESTIONE**

I componenti negativi della gestione comprendono:

##### **B9) Acquisto di materie prime e beni di consumo**

Come previsto dal principio contabile sono iscritti in tale voce i costi per l'acquisto di materie prime, merci e beni di consumo necessari al funzionamento dell'attività ordinaria dell'ente., pari nel 2017 ad Euro 327.360, e si compone di:

- Giornali, Riviste e Pubblicazioni pari ad Euro 118.757,70.
- Altri beni di consumo pari a Euro 204.264,99
- Medicinali e altri beni di consumo Euro 4.337,31

##### **B10) Prestazioni di servizi**

Come previsto dal principio contabile rientrano in tale voce i costi relativi all' acquisizione di servizi connessi alla gestione operativa, che nel 2017 risultano pari ad Euro 21.391.235,61, e si compongono in ordine di importo decrescente di:

- Organi e incarichi istituzionali dell'amministrazione (Indennità e rimborsi) 16.768.666,76 Euro
- Servizi ausiliari (tra i quali servizi di sorveglianza e custodia, servizi di pulizia etc.) pari a Euro 1.471.474,68
- Manutenzione ordinaria e riparazioni pari a Euro 803.914,18
- Costi di rappresentanza per Euro 643.660,30

- Utenze e canoni pari a Euro 565.836, 92
- Servizi di ristorazione (mense) pari a Euro 410.954,08
- Servizi informatici pari a euro 263.914,28
- Consulenze pari a Euro 194.445,24
- Altri costi per servizi ( tra i quali Rassegna stampa) pari a Euro 114.295,88
- Prestazioni professionali ( tra le quali Perizie) Euro 81.360, 87
- Formazione e addestramento pari a Euro 49.289,75
- Servizi amministrativi (spese postali e bandi di gara) pari a Euro 13.235,59
- Collaborazioni coordinate e a progetto pari a Euro 7.917,00
- Prestazioni di servizi sanitari pari a Euro 2.280,08

#### **B11) Utilizzo beni di terzi relativi a fitti passivi**

Tale voce si compone di canoni per utilizzo di software, oneri per noleggi di attrezzature e mezzi di trasporto etc., ed è pari ad Euro 478.610,80, nello specifico si compone dai seguenti sotto conti:

- Noleggi e fitti pari a euro 357.034,36
- Licenze d'uso per software pari a euro 121.576,44

#### **B12) a ) Trasferimenti correnti**

Si tratta di trasferimenti costituiti dalle risorse finanziarie correnti trasferiti dall'ente ad altre amministrazioni pubbliche o a privati in assenza di una controprestazione.

La voce è pari nel 2017 ad Euro 72.637.521,27, ed è composta da:

- Trasferimenti correnti a Famiglie (Pensioni e rendite, altri sussidi e assegni, e borse di studio) pari a Euro 65.938.144,27
- Trasferimenti correnti ad Amministrazioni (tra le quali Inps, Inail etc.) pari a Euro 557.603,10
- Trasferimenti correnti a Istituzioni sociali pari a Euro 6.141.773

#### **B13) Personale**

Si riferiscono ai costi sostenuti nell'esercizio per il personale dipendente pari ad Euro 25.565.761,27, composta principalmente da Retribuzione ordinaria e straordinaria del personale a tempo indeterminato.

#### **B14) Ammortamenti e svalutazioni,**

Come previsto dal principio contabile, in questa voce vanno incluse tutte le quote di ammortamento delle immobilizzazioni immateriali e materiali iscritte nello stato patrimoniale ( si veda paragrafo stato patrimoniale attivo- Immobilizzazioni).

La voce pari a Euro 499.010,4 è costituita da:

- a) ammortamenti delle immobilizzazioni immateriali pari ad Euro 463.280,20;

b) ammortamenti delle immobilizzazioni materiali pari ad Euro 35.730,20;

Come riferimento per la definizione del piano di ammortamento, si applicano i coefficienti di ammortamento previsti nei “Principi e regole contabili del sistema di contabilità economica delle amministrazioni pubbliche”, predisposto dal Ministero dell'Economia e delle Finanze-Ragioneria Generale dello Stato, e successivi aggiornamenti, di seguito riportati per le tipologie di beni riferibili all' ARS.

Gli enti hanno comunque la facoltà di applicare percentuali di ammortamento maggiori di quelle indicate dal decreto, in considerazione della vita utile dei singoli beni.

Nello specifico sono stati utilizzati i seguenti coefficienti:

- Immobilizzazioni immateriali :
  - Diritti di brevetto: ICARO con aliquota del 20%
  - Immobilizzazioni in corso e acconti: non soggette ad ammortamento in quanto, come previsto dal principio, devono essere valutate al costo di produzione. La valutazione delle immobilizzazioni in corso e degli acconti (sia nel caso di immobilizzazioni materiali che immateriali,) va fatta applicando il criterio generale del **costo**, poiché secondo i principi contabili, *l'ammortamento inizia nel momento in cui il cespite è disponibile e pronto all'uso.* (e andrà riclassificata alla voce di competenza). Nello specifico si tratta, come di seguito specificato di spese per lavori non ancora completati su Palazzo dei Normanni e della Chiesa Santi Elena (vedi stato patrimoniale).
  - Altre: si tratta di spese per lavori completati su Palazzo dei Normanni e della Chiesa Santi Elena, ammortizzate in funzione della durata dei lavori (vedi stato patrimoniale).
- Immobilizzazioni materiali:
  - Altri Beni demaniali qualificabili come bene immobili di valore culturale e storico e quindi non soggetti ad ammortamento. Nello specifico si tratta di Beni librari.
  - Fabbricati qualificabili come beni immobili di valore culturale e storico e quindi non soggetti ad ammortamento. Nello specifico si tratta del Palazzo Ex Ministeri.
  - Attrezzature 5%
  - Macchine per ufficio 20%
  - Mobili e arredi 10%

Si specifica inoltre che, come sopra accennato, per quanto riguarda i “beni culturali” come indicato al principio 6.1.2, i beni, mobili ed immobili, qualificati come “beni culturali” ai sensi dell'art. 2 del D.lgs 42/2004 –non vengono assoggettati ad ammortamento . Nello specifico infatti i beni librari qualificabili come “beni culturali”, sono iscritti nello stato patrimoniale alla voce “Altri beni demaniali” e non sono assoggettati ad ammortamento.

### **B15) Variazioni nelle rimanenze di materie prime e/o beni di consumo**

In tale voce rientra la variazione delle rimanenze di materie prime, merci e beni di consumo acquistate e non utilizzate alla chiusura dell'esercizio. Tale variazione è pari alla differenza tra il valore iniziale ed il valore finale delle rimanenze di materie prime e/o beni di consumo.

La voce è pari ad Euro -2.437,02.

**B16) Accantonamenti per rischi**

La voce è pari ad Euro 0,00.

**B17) Altri accantonamenti**

La voce è pari ad Euro 5.009,10.

**B18) Oneri diversi di gestione**

Oneri e costi diversi di gestione. È una voce residuale nella quale vanno rilevati gli oneri e i costi della gestione di competenza economica dell'esercizio non classificabili nelle voci precedenti, nel 2017 pari ad Euro 518.430,71. Si riferiscono principalmente a costi per personale comandato presso ARS e premi per assicurazione.

**C) PROVENTI E ONERI FINANZIARI**

**PROVENTI FINANZIARI**

**C20) Altri Proventi finanziari**

Relativi a interessi attivi maturati sulle giacenze liquide depositate presso l'Istituto cassiere dell'Assemblea o quelle che lo stesso Istituto versa sulla base della convenzione stipulata per il servizio di cassa, pari ad Euro 41.757,42.

**ONERI FINANZIARI**

**C21) Interessi passivi**

Gli interessi passivi corrisposti sui mutui passivi e debiti diversi sono pari ad Euro 0,00.

**E) PROVENTI E ONERI STRAORDINARI**

**24) PROVENTI STRAORDINARI**

**E24c) Sopravvenienze attive e insussistenze del passivo**

Sono indicati in tali voci i proventi, di competenza economica di esercizi precedenti, che derivano da incrementi a titolo definitivo del valore di attività (decrementi del valore di passività) rispetto alle stime precedentemente operate.

Al 31 dicembre 2017 le sopravvenienze attive sono pari a Euro 32.575,65, e sono composte principalmente da interessi bancari 2016 contabilizzati nel 2017 come sopravvenienze attive.

**25) ONERI STRAORDINARI**

**E25b) Sopravvenienze passive e insussistenze dell'attivo**

Sono indicati in tali voci gli oneri, di competenza economica di esercizi precedenti, che derivano da incrementi a titolo definitivo del valore di passività o decrementi del valore di attività.

Il valore 2017 è pari a 211.676,11 euro e si compone di costi di energia elettrica relativi ad anni precedenti ed imputati nel 2017 a sopravvenienze passive.

## **26) IMPOSTE**

Vengono classificati in questa voce, come previsto dal principio contabile, gli importi riferiti all'IRAP di competenza dell'esercizio pari ad Euro 8.471,384,07.

## **27) RISULTATO DELL'ESERCIZIO**

Risultato economico dell'esercizio. Rappresenta la differenza positiva o negativa tra il totale dei proventi e ricavi e il totale degli oneri e costi dell'esercizio.

AL 31 dicembre 2017 si registra un utile d'esercizio pari a Euro 17.318.644,79.

## **STATO PATRIMONIALE**

### **ATTIVO**

#### **B) IMMOBILIZZAZIONI**

Gli elementi patrimoniali destinati a essere utilizzati durevolmente dall'ente sono iscritti tra le immobilizzazioni. Condizione per l'iscrizione di nuovi beni patrimoniali materiali ed immateriali tra le immobilizzazioni (stato patrimoniale) è il verificarsi, alla data del 31 dicembre, dell'effettivo passaggio del titolo di proprietà dei beni stessi.

#### ***I) II) e III) IMMOBILIZZAZIONI IMMATERIALI E MATERIALI***

##### **I) IMMOBILIZZAZIONI IMMATERIALI**

Il valore netto delle immobilizzazioni immateriali al 31.12.17 è pari a euro 4.291.539,27 e si compone delle seguenti voci di bilancio patrimoniale:

|  |                  |
|--|------------------|
| IMMOBILIZZAZIONI IMMATERIALI               | 31/12/17         |
| Diritti di brevetto utilizzazione opere    | 443.382          |
| Immobilizzazioni in corso e acconti        | 2.458.386        |
| Altre                                      | 1.389.771        |
| <b>TOTALE IMMOBILIZZAZIONI IMMATERIALI</b> | <b>4.291.539</b> |

##### **BI 3) Immobilizzazioni immateriali,**

### **1) B) 3 Diritti di brevetto ed utilizzazione opere dell'ingegno.**

Come previsto dal principio contabile, i diritti di brevetto industriale (*anche se acquisiti in forza di contratto di licenza*), i diritti di utilizzazione delle opere dell'ingegno (compreso il software applicativo giuridicamente tutelato), le concessioni, le licenze, i marchi ed i diritti simili (compreso il know-how giuridicamente tutelato) devono essere iscritti e valutati (al costo) in base ai criteri indicati nel documento OIC n. 24.

Nello specifico la voce contiene il contratto ICARO opportunamente inserito al suo valore netto contabile a seguito del relativo ammortamento.

Il suo valore netto al 31.12.17 è pari a euro 443.382,20.

### **BI 6) Immobilizzazioni in corso e acconti**

Il suo valore al 31.12.17 è pari a euro 2.458.386,33 e si compone di Acconti per realizzazioni beni immateriali relativi a lavori in corso comprende spese per lavori non ancora conclusi per la realizzazioni di impianti o di opere murarie e attività professionali connesse. Questa voce, come sopra specificato, non subisce ammortamento fino al completamento delle opere.

Nello specifico si tratta dei lavori in corso (SAL) sul Palazzo dei Normanni e della Chiesa Santi Elena, beni in uso perenne all'ARS le quali spese sono state effettuate dall'ARS organo regionale su un bene di demanio della Regione. Nel momento in cui si completano i lavori, tali spese vengono classificate nelle voci BI9) Immobilizzazioni altre (e soggette ad ammortamento).

### **BI 9) Immobilizzazioni altre**

Il suo valore netto al 31.12.17 è pari a euro 1.389.770,74 si riferisce alle spese per le opere completate su Palazzo dei Normanni e sulla Chiesa Santi Elena, ammortizzate in funzione della durata dei lavori.

Si riscontra un incremento delle spese nel 2017 rispetto al 2016 per lavori sul Palazzo dei Normanni tra i quali investimenti relativi all'Impianto elettrico di illuminazione delle commissioni parlamentari.

## **II) IMMOBILIZZAZIONI MATERIALI**

Le immobilizzazioni sono iscritte nello stato patrimoniale al costo di acquisizione dei beni o di produzione al netto delle quote di ammortamento.

Il valore netto delle immobilizzazioni materiali al 31.12.17 è pari a euro 5.682.556 e si compone delle seguenti voci di bilancio patrimoniale:



|  |           |
|--|-----------|
| IMMOBLIZZAZIONI MATERIALI              | 31/12/17  |
| Beni demaniali                         | 2.605.378 |
| Altri beni demaniali                   | 2.605.378 |
| Altre immobilizzazioni materiali       | 3.077.214 |
| Fabbricati                             | 2.841.736 |
| Impianti e Macchinari                  | 8.170     |
| Attrezzature industriali e commerciali | 23.463    |
| Macchine per ufficio e hardware        | 136.498   |
| Mobili e Arredi                        | 36.305    |
| Altri beni materiali diversi           | 31.043    |
| Totale immobilizzazioni materiali      | 5.682.592 |

### BII 1.9) Altri beni demaniali

Il saldo al 31 dicembre 2017 è pari a euro 2.605.377 e si compone di beni librari qualificabili come "beni culturali".

Come precedentemente citato secondo il principio 6.1.2, i beni, mobili ed immobili, qualificati come "beni culturali" ai sensi dell'art. 2 del D.lgs 42/2004 – Codice dei beni culturali e del paesaggio non vengono assoggettati ad ammortamento.

Nello specifico la normativa sancisce che i beni librari, compresi quelli acquisiti per donazione e considerati come bene strumentale all'attività istituzionale oppure come bene non strumentale, sono contabilizzati secondo i seguenti criteri:

- a) i libri, riviste e pubblicazioni varie di frequente utilizzo per l'attività istituzionale dell'ente sono considerati beni di consumo, non sono iscritti nello stato patrimoniale e il relativo costo è interamente di competenza dell'esercizio in cui sono stati acquistati;
- b) i beni librari qualificabili come "beni culturali", ai sensi dell'art. 2 del D.lgs.42/2004, sono iscritti nello stato patrimoniale alla voce "Altri beni demaniali" e non sono assoggettati ad ammortamento;
- c) i libri facenti parte di biblioteche, la cui consultazione rientra nell'attività istituzionale dell'ente non sono iscritti nello stato patrimoniale e il relativo costo è interamente di competenza dell'esercizio in cui sono stati acquistati, esclusi i beni librari qualificabili come "beni culturali", cui si applicano i criteri di cui alla lettera
- d) gli altri libri, non costituenti beni strumentali, non sono iscritti nello stato patrimoniale e il relativo costo è interamente di competenza dell'esercizio in cui sono stati acquistati

### BIII a 2.2) Fabbricati

Il saldo al 31 dicembre 2017 pari a euro 2.841.735,74 si riferisce al costo del Palazzo dei Ex Ministeri, come sopra citato qualificabile come beni immobili di valore culturale e storico e quindi non soggetto ad ammortamento.

### BIII 2.3) Impianti e macchinari.

Il saldo al 31 dicembre 2017 pari a euro 8.170,03 contiene spese per l'installazione di nuovi impianti o miglioramento di impianti già esistenti, al netto del relativo ammortamento.

### BIII 2.4) Attrezzature industriali e commerciali.

Acquisti per attrezzature e apparecchiature (es. cucine del bar ristorante) al netto dell'ammortamento al 31 dicembre 2017 pari a euro 23.426,52.

**BIII 2.6 ) Macchine per ufficio e hardware** al 31 dicembre 2017 pari a euro 136.497,89

**BIII 2.7 ) Mobili e arredi** al 31 dicembre 2017 pari a euro 36.305,41

**BIII 2.99) Altri beni materiali** al 31 dicembre 2017 pari a euro 31.042,90

Si specifica che a fronte del continuo processo di adattamento e applicazione dei nuovi principi contabili al rendiconto dell'ARS, i valori netti finali delle immobilizzazioni materiali 2017 non possono essere immediatamente confrontabili con i valori netti finali delle immobilizzazioni 2016.

Nello specifico si rappresenta che nell'esercizio 2017, come previsto dai principi contabili applicati, le spese aventi valore storico culturale connesse a Palazzo ex-Ministeri (fabbricati), per l'acquisizione al patrimonio dell'ARS che per la manutenzione, nonché tutti i beni mobili e le opere librerie inventariate (altri beni demaniali), sono iscritte tra le immobilizzazioni ma non ammortizzate.

Nell'esercizio 2016 corrispondente al primo anno di applicazione dei nuovi principi contabili, le spese per Fabbricati e Altri beni demaniali risultano pari a zero in quanto considerate interamente ammortizzate e quindi aventi valore pari a zero.

#### **IV) IMMOBILIZZAZIONI FINANZIARIE**

Voce non applicabile al bilancio ARS al 31 dicembre 2017.

#### **C) ATTIVO CIRCOLANTE**

##### **I) Rimanenze**

Si tratta di giacenze di magazzino che si riferiscono alla cancelleria. Le Rimanenze al 31/12/2017 hanno un valore pari ad € 43.073,32.

##### **II) Crediti**

I crediti di funzionamento sono iscritti nell'attivo dello Stato Patrimoniale solo se corrispondenti ad obbligazioni giuridiche perfezionate esigibili, per le quali il servizio è stato reso o è avvenuto lo scambio dei beni.

I crediti sono iscritti al valore nominale, ricondotto al presumibile valore di realizzo, attraverso apposito fondo svalutazione crediti portato a diretta diminuzione degli stessi.

Il Fondo Crediti Dubbia Esigibilità ammonta ad € 0,00.

I crediti iscritti in bilancio patrimoniale sono i seguenti:

#### **CII 4C) Altri Crediti.**

Al 31 dicembre 2017 sono pari a euro 233.295,44 e si riferiscono a crediti collegati alla partite di giro varie.

#### **III) Attività finanziarie che non costituiscono immobilizzi**

L'ARS non ha effettuato nel corso del 2017 investimenti finanziari su titoli o partecipazioni

#### **IV) Disponibilità liquide**

Le disponibilità liquide al 31/12/2017 sono corrispondenti al fondo di cassa iniziale cui sono stati aggiunti gli incassi e detratti i pagamenti effettuati nell'esercizio, corrispondenti alle Reversali e ai Mandati.

#### **CIV 1A) Conto Tesoreria.**

Conto di tesoreria, comprende il conto "Istituto tesoriere/cassiere", nel quale, nel rispetto delle regole della Tesoreria Unica, sono registrati i movimenti del conto corrente di tesoreria gestito dal tesoriere,

Il fondo di cassa finale si concilia con le risultanze contabili del conto del Tesoriere per € 58.085.113,52.

Ai fini dell'esposizione nello stato patrimoniale, la voce "Istituto tesoriere" indica le sole disponibilità liquide effettivamente giacenti presso il tesoriere.

#### **D) RATEI E RISCOINTI**

I ratei e risconti sono iscritti e valutati in conformità a quanto precisato dall'art. 2424-bis, comma 6, codice civile.

##### **1) Ratei Attivi**

I ratei attivi sono rappresentati dalle quote di ricavi/proventi che avranno manifestazione finanziaria futura (accertamento dell'entrata), ma che devono, per competenza, essere attribuiti all'esercizio in chiusura (ad es. fitti attivi).

Le quote di competenza dei singoli esercizi si determinano in ragione del tempo di utilizzazione delle risorse economiche (beni e servizi) il cui ricavo/provento deve essere imputato.

Al 31.12.17 i ratei attivi sono pari a euro 41.757,42 e si riferiscono a interessi bancari che avranno manifestazione finanziaria futura ma che devono, per competenza, essere attribuiti all'esercizio 2017.

##### **2) Risconti Attivi**

I risconti attivi sono rappresentati dalle quote di costi che hanno avuto manifestazione finanziaria nell'esercizio, ma che vanno rinviati in quanto di competenza di futuri esercizi.

Al 31.12.17 sono pari a Euro 54.350,77 principalmente composto da risconti su polizze assicurative.

## PASSIVO

### A) PATRIMONIO NETTO

Il Patrimonio netto Al 31.12.17 è pari a € 64.946,879,85 ed è costituito dalle seguenti poste:

AI) Fondo di dotazione: rappresenta la parte indisponibile del patrimonio netto, a garanzia della struttura patrimoniale dell'Assemblea per € 19.378.519,96 confluiscono in questa voce saldi di voci di patrimonio (principalmente crediti e debiti in partite di giro).

AII) d) Riserve indisponibili per beni demaniali e patrimoniali indisponibili pari a euro 5.419.805,26 contiene La riserva indisponibile è data dal valore del palazzo ex ministeri e della biblioteca, incrementato delle donazioni in favore della biblioteca. Come previsto dalla normativa le riserve costituiscono la parte del patrimonio netto che, in caso di perdita, è primariamente utilizzabile per la copertura, a garanzia del fondo di dotazione previa apposita delibera del Consiglio, **salvo le riserve indisponibili, istituite a decorrere dal 2017**, che rappresentano la parte del patrimonio netto posta a garanzia dei beni demaniali e culturali o delle altre voci dell'attivo patrimoniale non destinabili alla copertura di perdite. Nello specifico le "riserve indisponibili per beni demaniali e patrimoniali indisponibili e per i beni culturali", di importo pari al valore dei beni demaniali, patrimoniali e culturali iscritto nell'attivo patrimoniale, variabile in conseguenza dell'ammortamento e dell'acquisizione di nuovi beni.

I beni demaniali e patrimoniali indisponibili sono definiti dal codice civile, all'articolo 822 e ss. Sono indisponibili anche i beni, mobili ed immobili, qualificati come "beni culturali" ai sensi dell'art. 2 del D.lgs 42/2004 – Codice dei beni culturali e del paesaggio che, se di proprietà di enti strumentali degli enti territoriali, non sono classificati tra i beni demaniali e i beni patrimoniali indisponibili. Tali riserve sono utilizzate in caso di cessione dei beni, effettuate nel rispetto dei vincoli previsti dall'ordinamento. Per i beni demaniali e patrimoniali soggetti ad ammortamento, nell'ambito delle scritture di assestamento, il fondo di riserva indisponibile è ridotto annualmente per un valore pari all'ammortamento di competenza dell'esercizio, attraverso una scrittura di rettifica del costo generato dall'ammortamento;

AIII) risultati economici positivi di esercizio pari nel 2017 ad euro 17.318.644,79

### B) FONDI PER RISCHI ED ONERI

Alla data di chiusura del rendiconto della gestione occorre valutare i necessari accantonamenti a fondi rischi e oneri destinati a coprire perdite o debiti aventi le seguenti caratteristiche:

- natura determinata;
- esistenza certa o probabile;
- ammontare o data di sopravvenienza indeterminati alla chiusura dell'esercizio.

Il totale del Fondo per Rischi e Oneri al 31/12/2017 è pari a € 20.699,10.

### **C) TRATTAMENTO DI FINE RAPPORTO**

BIII) C Fondo TFR non sono presenti valorizzazioni in quanto il TFS/TFR dei dipendenti è evidenziato nel bilancio del Fondo di Previdenza del Personale, oggetto di autonoma approvazione.

### **D) DEBITI**

Il totale dei debiti è pari ad €. 2.028.979,60, nello specifico:

#### **D2) Debiti verso fornitori**

I debiti di funzionamento verso fornitori sono iscritti nello stato patrimoniale solo se corrispondenti a obbligazioni giuridiche perfezionate esigibili per le quali il servizio è stato reso o è avvenuto lo scambio dei beni.

Si tratta di tutte le fatture risultanti dalla contabilità registrate nell'anno di riferimento 2017 e non ancora pagate al 31.12.2017 pari a euro 1.100.057,12.

#### **D5) Altri Debiti**

Si tratta di:

##### **D5A) debiti tributari.**

Contiene erario c/Iva e ritenute erariali delle partite di giro non chiuse alla data del 31.12.2017 pari a euro 372.143,61 nello specifico si riferiscono principalmente all' IVA mese di dicembre 2017 (split payment) versata a gennaio 2018.

##### **D5B) Debiti derivanti da ritenute previdenziali e assistenziali**

Il saldo al 31 dicembre 2017 è pari a euro 7.212.,44.

##### **D5D) Atri**

Le voci principali si riferiscono a somme pignorate (€ 204.830,91) depositi cauzionali in attesa di essere versate (es pensioni o assegni vitalizi reintroitati per decesso del titolare in attesa di versarli agli eredi, ecc)

Al 31 dicembre 2017 è pari a euro 549.566.

### **E) RATEI E RISCONTI**

I ratei e risconti sono iscritti e valutati in conformità a quanto precisato dall'art. 2424-bis, comma 6, codice civile.

**EI) Ratei passivi**

I ratei passivi sono rappresentati dalle quote di costi/oneri che avranno manifestazione finanziaria futura (liquidazione della spesa), ma che devono, per competenza, essere attribuiti all'esercizio in chiusura (ad es. quote di fitti passivi o premi di assicurazione con liquidazione posticipata).

Le quote di competenza dei singoli esercizi si determinano in ragione del tempo di utilizzazione delle risorse economiche (beni e servizi) il cui costo/onere deve essere imputato.

Il saldo al 31 dicembre 2017 pari a euro 1.334.127,52 si compone principalmente di costi del personale, per contributi ad associazioni costi diversi per gruppi parlamentari pagati, nell'esercizio 2018 ma di competenza del 2017.

**E II) 3 Altri risconti passivi**

I risconti passivi sono rappresentati dalle quote di ricavi che hanno avuto manifestazione finanziaria nell'esercizio (accertamento dell'entrata/incasso), ma che vanno rinviati in quanto di competenza di futuri esercizi.

Il saldo al 31 dicembre 2017 pari a euro 101.000 relativo al contributo Ex Banca nuova per finanziamenti attività culturali.

*I Deputati Questori*  
*Giorgio ASSENZA*  
*Giovanni BULLA*  
*Salvatore SIRAGUSA*

Documento

( 155 )

**RENDICONTO DELLA GESTIONE**

**DELL'ASSEMBLEA REGIONALE SICILIANA**

*PER L'ANNO FINANZIARIO 2017*



Approvato dal Consiglio di Presidenza nella seduta n. 11 del 25 luglio 2018





| TITOLO, TIPOLOGIA                    | DENOMINAZIONE  | RESIDUI ATTIVI AL 1/1/2017 (RS)          |                       | RISCOSSIONI IN C/RESIDUI (RR)    |                       | RIACCERTAMENTI RESIDUI (R)(3)                      |                       | RESIDUI ATTIVI DA ESERCIZI PRECEDENTI (EP=RS-RR+R)     |                     |   |             |
|--------------------------------------|--|--|-----------------------|----------------------------------|-----------------------|--|-----------------------|--|---------------------|---|-------------|
|                                      |  | PREVISIONI DEFINITIVE DI COMPETENZA (CP) |                       | RISCOSSIONI IN C/COMPETENZA (RC) |                       | ACCERTAMENTI (A)(4)                                |                       | MAGGIORI O MINORI ENTRATE DI COMPETENZA (MCP=A-CP) (5) |                     | RESIDUI ATTIVI DA ESERCIZIO DI COMPETENZA (EC=A-RC) |             |
|                                      |  | PREVISIONI DEFINITIVE DI CASSA (CS)      |                       | TOTALE RISCOSSIONI (TR=RR+RC)    |                       | MAGGIORI O MINORI ENTRATE DI CASSA (MCS=TR-CS) (5) |                       |  |                     | TOTALE RESIDUI ATTIVI DA RIPORTARE (TR=EP+EC)       |             |
| <b>90100</b>                         | <b>Tipologia 100: Entrate per partite di giro</b>                | RS                                       | 0,00                  | RR                               | 0,00                  | R  | 0,00                  |  | EP                  | 0,00  |             |
|                                      |  | CP                                       | 45.598.000,00         | RC                               | 52.451.784,97         | A  | 52.451.784,97         | CP   | 6.853.784,97        | EC  | 0,00        |
|                                      |  | CS                                       | 45.598.000,00         | TR                               | 52.451.784,97         | CS   | 6.853.784,97          |  | TR                  | 0,00  |             |
| <b>90200</b>                         | <b>Tipologia 200: Entrate per conto terzi</b>                    | RS                                       | 0,00                  | RR                               | 0,00                  | R  | 0,00                  |  | EP                  | 0,00  |             |
|                                      |  | CP                                       | 132.250,00            | RC                               | 167.104,79            | A  | 167.104,79            | CP   | 34.854,79           | EC  | 0,00        |
|                                      |  | CS                                       | 132.250,00            | TR                               | 167.104,79            | CS   | 34.854,79             |  | TR                  | 0,00  |             |
| <b>90000</b>                         | <b>Totale TITOLO 9 Entrate per conto terzi e partite di giro</b> | RS                                       | <b>0,00</b>           | RR                               | <b>0,00</b>           | R  | <b>0,00</b>           |  | EP                  | <b>0,00</b>   |             |
|                                      |  | CP                                       | <b>45.730.250,00</b>  | RC                               | <b>52.618.889,76</b>  | A  | <b>52.618.889,76</b>  | CP   | <b>6.888.639,76</b> | EC  | <b>0,00</b> |
|                                      |  | CS                                       | <b>45.730.250,00</b>  | TR                               | <b>52.618.889,76</b>  | CS   | <b>6.888.639,76</b>   |  | TR                  | <b>0,00</b>   |             |
| <b>TOTALE TITOLI</b>                 |  | RS                                       | <b>0,00</b>           | RR                               | <b>0,00</b>           | R  | <b>0,00</b>           |  | EP                  | <b>0,00</b>   |             |
|                                      |  | CP                                       | <b>205.969.557,08</b> | RC                               | <b>212.120.439,64</b> | A  | <b>212.120.439,64</b> | CP   | <b>6.150.882,56</b> | EC  | <b>0,00</b> |
|                                      |  | CS                                       | <b>205.969.557,08</b> | TR                               | <b>212.120.439,64</b> | CS   | <b>6.150.882,56</b>   |  | TR                  | <b>0,00</b>   |             |
| <b>TOTALE GENERALE DELLE ENTRATE</b> |  | RS                                       | <b>0,00</b>           | RR                               | <b>0,00</b>           | R  | <b>0,00</b>           |  | EP                  | <b>0,00</b>   |             |
|                                      |  | CP                                       | <b>205.969.557,08</b> | RC                               | <b>212.120.439,64</b> | A  | <b>212.120.439,64</b> | CP   | <b>6.150.882,56</b> | EC  | <b>0,00</b> |
|                                      |  | CS                                       | <b>205.969.557,08</b> | TR                               | <b>212.120.439,64</b> | CS   | <b>6.150.882,56</b>   |  | TR                  | <b>0,00</b>   |             |

(1) Indicare l'importo del fondo pluriennale vincolato risultante dal conto del bilancio dell'anno precedente (spesa). Nel primo esercizio di applicazione del titolo primo del decreto legislativo n. 118/2011 si indica un importo pari a 0 e, a seguito del riaccertamento straordinario dei residui previsto dall'articolo 3, comma 7, l'importo del fondo pluriennale vincolato determinato in tale occasione.

(2) Indicare l'importo definitivo dell'utilizzo del risultato di amministrazione.

(3) Indicare l'ammontare complessivo derivante dal riaccertamento dei residui (comprende l'importo dei crediti definitivamente cancellati in quanto assolutamente inesigibili, l'importo dei crediti cancellati e reimputati agli esercizi in cui l'obbligazione è esigibile effettuata in occasione del riaccertamento straordinario dei residui, l'importo dei crediti di dubbia e difficile esazione cancellati secondo le modalità previste dal principio applicato della contabilità finanziaria 9.2). La voce comprende inoltre le rettifiche in aumento dei residui attivi effettuate a seguito della riscossione di residui attivi cancellati dalle scritture (ad es. In anni precedenti è stato cancellato un residuo attivo in quanto considerato assolutamente inesigibile. In caso di riscossione di tale credito nel corso dell'esercizio cui si riferisce il rendiconto si effettua un riaccertamento dei residui attivi in aumento). Le rettifiche in aumento sono indicate con il segno "+", le rettifiche in riduzione sono indicate con il segno "-".

(4) Indicare gli accertamenti imputati contabilmente all'esercizio cui il rendiconto si riferisce al netto dei crediti che, in occasione del riaccertamento ordinario dei residui effettuato ai sensi dell'articolo 3, comma 4, risultassero non esigibili e reimputati agli esercizi in cui le obbligazioni risultano esigibili. Nel primo esercizio di applicazione del titolo primo del D.Lgs 118/2011 la voce comprende i crediti che sono stati oggetto del riaccertamento straordinario dei residui e reimputati all'esercizio.

(5) Le maggiori entrate sono indicate con il segno "+", le minori entrate sono indicate con il segno "-".

ASSEMBLEA REGIONALE SICILIANA

CONTO DEL BILANCIO - GESTIONE DELLE SPESE 2017

Situazione al 31-12-2017

| MISSIONE, PROGRAMMA, TITOLO         | DENOMINAZIONE   | RESIDUI PASSIVI AL 1/1/2017 (RS)         |                      | PAGAMENTI IN C/RESIDUI (PR)    |                      | RIACCERTAMENTO RESIDUI (R)(1)         |                      | RESIDUI PASSIVI DA ESERCIZI PRECEDENTI (EP=RS-PR+R) |                     |  |
|-------------------------------------|---|--|----------------------|--------------------------------|----------------------|---------------------------------------|----------------------|---|---------------------|--|
|                                     |   | PREVISIONI DEFINITIVE DI COMPETENZA (CP) |                      | PAGAMENTI IN C/COMPETENZA (PC) |                      | IMPEGNI (I)(2)                        |                      | ECONOMIE DI COMPETENZA (ECP=CP-I-FPV)               |                     |  |
|                                     |   | PREVISIONI DEFINITIVE DI CASSA (CS)      |                      | TOTALE PAGAMENTI (TP=PR+PC)    |                      | FONDO PLURIENNALE VINCOLATO (FPV) (3) |                      | TOTALE RESIDUI PASSIVI DA RIPORTARE (TR=EP+EC)      |                     |  |
| <b>DISAVANZO DI AMMINISTRAZIONE</b> |   | CP                                       | 0,00                 |                                |                      |                                       |                      |   |                     |  |
| <b>MISSIONE</b>                     | <b>01 Servizi istituzionali, generali e di gestione</b>                   |  |                      |                                |                      |                                       |                      |   |                     |  |
| <b>0101 Programma</b>               | <b>01 Organi istituzionali</b>  |  |                      |                                |                      |                                       |                      |   |                     |  |
| <b>Titolo 1</b>                     | <b>Spese correnti</b>   | RS                                       | 68.897,38            | PR                             | 68.897,38            | R                                     | 0,00                 | EP  | 0,00                |  |
|                                     |   | CP                                       | 45.699.500,00        | PC                             | 41.460.324,99        | I                                     | 41.511.592,12        | ECP   | 4.187.907,88        |  |
|                                     |   | CS                                       | 45.699.500,00        | TP                             | 41.529.222,37        | FPV                                   | 0,00                 | TR  | 51.267,13           |  |
| <b>Titolo 2</b>                     | <b>Spese in conto capitale</b>  | RS                                       | 0,00                 | PR                             | 0,00                 | R                                     | 0,00                 | EP  | 0,00                |  |
|                                     |   | CP                                       | 40.000,00            | PC                             | 10.117,88            | I                                     | 13.811,80            | ECP   | 26.188,20           |  |
|                                     |   | CS                                       | 40.000,00            | TP                             | 10.117,88            | FPV                                   | 0,00                 | TR  | 3.693,92            |  |
| <b>Totale Programma</b>             | <b>01 Organi istituzionali</b>  | RS                                       | <b>68.897,38</b>     | PR                             | <b>68.897,38</b>     | R                                     | <b>0,00</b>          | EP  | <b>0,00</b>         |  |
|                                     |   | CP                                       | <b>45.739.500,00</b> | PC                             | <b>41.470.442,87</b> | I                                     | <b>41.525.403,92</b> | ECP   | <b>4.214.096,08</b> |  |
|                                     |   | CS                                       | <b>45.739.500,00</b> | TP                             | <b>41.539.340,25</b> | FPV                                   | <b>0,00</b>          | TR  | <b>54.961,05</b>    |  |
| <b>0102 Programma</b>               | <b>02 Segreteria generale</b>   |  |                      |                                |                      |                                       |                      |   |                     |  |
| <b>Titolo 1</b>                     | <b>Spese correnti</b>   | RS                                       | 0,00                 | PR                             | 0,00                 | R                                     | 0,00                 | EP  | 0,00                |  |
|                                     |   | CP                                       | 390.000,00           | PC                             | 226.217,88           | I                                     | 229.994,38           | ECP   | 160.005,62          |  |
|                                     |   | CS                                       | 390.000,00           | TP                             | 226.217,88           | FPV                                   | 0,00                 | TR  | 3.776,50            |  |
| <b>Totale Programma</b>             | <b>02 Segreteria generale</b>   | RS                                       | <b>0,00</b>          | PR                             | <b>0,00</b>          | R                                     | <b>0,00</b>          | EP  | <b>0,00</b>         |  |
|                                     |   | CP                                       | <b>390.000,00</b>    | PC                             | <b>226.217,88</b>    | I                                     | <b>229.994,38</b>    | ECP   | <b>160.005,62</b>   |  |
|                                     |   | CS                                       | <b>390.000,00</b>    | TP                             | <b>226.217,88</b>    | FPV                                   | <b>0,00</b>          | TR  | <b>3.776,50</b>     |  |
| <b>0103 Programma</b>               | <b>03 Gestione economica, finanziaria, programmazione, provveditorato</b> |  |                      |                                |                      |                                       |                      |   |                     |  |
| <b>Titolo 1</b>                     | <b>Spese correnti</b>   | RS                                       | 4.849,49             | PR                             | 4.849,49             | R                                     | 0,00                 | EP  | 0,00                |  |
|                                     |   | CP                                       | 13.293.000,00        | PC                             | 11.423.340,67        | I                                     | 11.584.674,44        | ECP   | 1.708.325,56        |  |
|                                     |   |  |                      |                                |                      |                                       |                      | EC  | 161.333,77          |  |

| MISSIONE, PROGRAMMA, TITOLO | DENOMINAZIONE   | RESIDUI PASSIVI AL<br>1/1/2017 (RS)               | PAGAMENTI IN C/RESIDUI<br>(PR)    | RIACCERTAMENTO RESIDUI<br>(R)(1)         |  |  | RESIDUI PASSIVI DA ESERCIZI<br>PRECEDENTI (EP=RS-PR+R) |
|-----------------------------|---|---|-----------------------------------|--|--|--|--|
|                             |   | PREVISIONI DEFINITIVE DI<br>COMPETENZA (CP)       | PAGAMENTI IN<br>C/COMPETENZA (PC) | IMPEGNI (I)(2)                           | ECONOMIE DI COMPETENZA<br>(ECP=CP-I-FPV) | RESIDUI PASSIVI DA<br>ESERCIZIO DI COMPETENZA<br>(EC=I-PC) |  |
|                             |   | PREVISIONI DEFINITIVE DI<br>CASSA (CS)            | TOTALE PAGAMENTI<br>(TP=PR+PC)    | FONDO PLURIENNALE<br>VINCOLATO (FPV) (3) |  |  | TOTALE RESIDUI PASSIVI DA<br>RIPORTARE (TR=EP+EC)      |
|                             |   | CS 13.293.000,00                                  | TP 11.428.190,16                  | FPV 0,00                                 |  |  | TR 161.333,77  |
| <b>Totale Programma</b>     | <b>03 Gestione economica, finanziaria, programmazione, provveditorato</b> | <b>RS 4.849,49</b>                                | <b>PR 4.849,49</b>                | <b>R 0,00</b>                            | <b>I 11.584.674,44</b>                   | <b>ECP 1.708.325,56</b>                                    | <b>EP 0,00</b>   |
|                             |   | <b>CP 13.293.000,00</b>                           | <b>PC 11.423.340,67</b>           | <b>I 11.584.674,44</b>                   | <b>ECP 1.708.325,56</b>                  | <b>EC 161.333,77</b>                                       | <b>EC 161.333,77</b>                                   |
|                             |   | <b>CS 13.293.000,00</b>                           | <b>TP 11.428.190,16</b>           | <b>FPV 0,00</b>                          |  |  | <b>TR 161.333,77</b>                                   |
| <b>0105</b>                 | <b>Programma 05</b>   | <b>Gestione dei beni demaniali e patrimoniali</b> |                                   |  |  |  |  |
| <b>Titolo 1</b>             | <b>Spese correnti</b>   | RS 16.613,66                                      | PR 16.613,66                      | R 0,00                                   | I 784.081,14                             | ECP 235.918,86   | EP 0,00  |
|                             |   | CP 1.020.000,00                                   | PC 752.008,02                     | I 784.081,14                             | ECP 235.918,86                           | EC 32.073,12   | EC 32.073,12   |
|                             |   | CS 1.020.000,00                                   | TP 768.621,68                     | FPV 0,00                                 |  |  | TR 32.073,12   |
| <b>Titolo 2</b>             | <b>Spese in conto capitale</b>  | RS 10.441,92                                      | PR 10.441,92                      | R 0,00                                   | I 2.791.028,29                           | ECP 6.147.521,91   | EP 0,00  |
|                             |   | CP 14.640.000,00                                  | PC 2.683.091,97                   | I 2.791.028,29                           | ECP 6.147.521,91                         | EC 107.936,32  | EC 107.936,32  |
|                             |   | CS 8.938.550,20                                   | TP 2.693.533,89                   | FPV 5.701.449,80                         |  |  | TR 107.936,32  |
| <b>Totale Programma</b>     | <b>05 Gestione dei beni demaniali e patrimoniali</b>                      | <b>RS 27.055,58</b>                               | <b>PR 27.055,58</b>               | <b>R 0,00</b>                            | <b>I 3.575.109,43</b>                    | <b>ECP 6.383.440,77</b>                                    | <b>EP 0,00</b>   |
|                             |   | <b>CP 15.660.000,00</b>                           | <b>PC 3.435.099,99</b>            | <b>I 3.575.109,43</b>                    | <b>ECP 6.383.440,77</b>                  | <b>EC 140.009,44</b>                                       | <b>EC 140.009,44</b>                                   |
|                             |   | <b>CS 9.958.550,20</b>                            | <b>TP 3.462.155,57</b>            | <b>FPV 5.701.449,80</b>                  |  |  | <b>TR 140.009,44</b>                                   |
| <b>0108</b>                 | <b>Programma 08</b>   | <b>Statistica e sistemi informativi</b>           |                                   |  |  |  |  |
| <b>Titolo 1</b>             | <b>Spese correnti</b>   | RS 3.477,00                                       | PR 3.477,00                       | R 0,00                                   | I 754.065,03                             | ECP 910.934,97   | EP 0,00  |
|                             |   | CP 1.665.000,00                                   | PC 592.835,53                     | I 754.065,03                             | ECP 910.934,97                           | EC 161.229,50  | EC 161.229,50  |
|                             |   | CS 1.665.000,00                                   | TP 596.312,53                     | FPV 0,00                                 |  |  | TR 161.229,50  |
| <b>Titolo 2</b>             | <b>Spese in conto capitale</b>  | RS 0,00   | PR 0,00                           | R 0,00                                   | I 612.852,35                             | ECP 443.451,45   | EP 0,00  |
|                             |   | CP 1.120.000,00                                   | PC 575.954,06                     | I 612.852,35                             | ECP 443.451,45                           | EC 36.898,29   | EC 36.898,29   |
|                             |   | CS 1.056.303,80                                   | TP 575.954,06                     | FPV 63.696,20                            |  |  | TR 36.898,29   |
| <b>Totale Programma</b>     | <b>08 Statistica e sistemi informativi</b>                                | <b>RS 3.477,00</b>                                | <b>PR 3.477,00</b>                | <b>R 0,00</b>                            | <b>I 1.366.917,38</b>                    | <b>ECP 1.354.386,42</b>                                    | <b>EP 0,00</b>   |
|                             |   | <b>CP 2.785.000,00</b>                            | <b>PC 1.168.789,59</b>            | <b>I 1.366.917,38</b>                    | <b>ECP 1.354.386,42</b>                  | <b>EC 198.127,79</b>                                       | <b>EC 198.127,79</b>                                   |
|                             |   | <b>CS 2.721.303,80</b>                            | <b>TP 1.172.266,59</b>            | <b>FPV 63.696,20</b>                     |  |  | <b>TR 198.127,79</b>                                   |
| <b>0110</b>                 | <b>Programma 10</b>   | <b>Risorse umane</b>                              |                                   |  |  |  |  |
| <b>Titolo 1</b>             | <b>Spese correnti</b>   | RS 0,00   | PR 0,00                           | R 0,00                                   | I 74.650.610,33                          | ECP 5.429.389,67   | EP 0,00  |
|                             |   | CP 80.080.000,00                                  | PC 74.648.363,24                  | I 74.650.610,33                          | ECP 5.429.389,67                         | EC 2.247,09  | EC 2.247,09  |
|                             |   | CS 80.080.000,00                                  | TP 74.648.363,24                  | FPV 0,00                                 |  |  | TR 2.247,09  |

| MISSIONE, PROGRAMMA, TITOLO | DENOMINAZIONE  | RESIDUI PASSIVI AL 1/1/2017 (RS)         |                               | PAGAMENTI IN C/RESIDUI (PR)    |    | RIACCERTAMENTO RESIDUI (R)(1)         |     | RESIDUI PASSIVI DA ESERCIZI PRECEDENTI (EP=RS-PR+R) |     |  |  |
|-----------------------------|--|--|-------------------------------|--------------------------------|----|---------------------------------------|-----|---|-----|--|--|
|                             |  | PREVISIONI DEFINITIVE DI COMPETENZA (CP) |                               | PAGAMENTI IN C/COMPETENZA (PC) |    | IMPEGNI (I)(2)                        |     | ECONOMIE DI COMPETENZA (ECP=CP-I-FPV)               |     | RESIDUI PASSIVI DA ESERCIZIO DI COMPETENZA (EC=I-PC) |  |
|                             |  | PREVISIONI DEFINITIVE DI CASSA (CS)      |                               | TOTALE PAGAMENTI (TP=PR+PC)    |    | FONDO PLURIENNALE VINCOLATO (FPV) (3) |     |   |     | TOTALE RESIDUI PASSIVI DA RIPORTARE (TR=EP+EC)       |  |
| <b>Totale Programma</b>     | <b>10</b>  | <b>Risorse umane</b>                     | RS                            | 0,00                           | PR | 0,00                                  | R   | 0,00  | EP  | 0,00   |  |
|                             |  |  | CP                            | 80.080.000,00                  | PC | 74.648.363,24                         | I   | 74.650.610,33                                       | ECP | 5.429.389,67   |  |
|                             |  |  | CS                            | 80.080.000,00                  | TP | 74.648.363,24                         | FPV | 0,00  | TR  | 2.247,09   |  |
| <b>0111</b>                 | <b>Programma</b>                                     | <b>11</b>                                | <b>Altri servizi generali</b> |                                |    |                                       |     |   |     |  |  |
| <b>Titolo 1</b>             | <b>Spese correnti</b>                                |  | RS                            | 0,00                           | PR | 0,00                                  | R   | 0,00  | EP  | 0,00   |  |
|                             |  |  | CP                            | 1.100.000,00                   | PC | 21.375,63                             | I   | 21.375,63   | ECP | 1.078.624,37   |  |
|                             |  |  | CS                            | 1.100.000,00                   | TP | 21.375,63                             | FPV | 0,00  | TR  | 0,00   |  |
| <b>Totale Programma</b>     | <b>11</b>  | <b>Altri servizi generali</b>            | RS                            | 0,00                           | PR | 0,00                                  | R   | 0,00  | EP  | 0,00   |  |
|                             |  |  | CP                            | 1.100.000,00                   | PC | 21.375,63                             | I   | 21.375,63   | ECP | 1.078.624,37   |  |
|                             |  |  | CS                            | 1.100.000,00                   | TP | 21.375,63                             | FPV | 0,00  | TR  | 0,00   |  |
| <b>TOTALE MISSIONE 01</b>   | <b>Servizi istituzionali, generali e di gestione</b> |  | RS                            | 104.279,45                     | PR | 104.279,45                            | R   | 0,00  | EP  | 0,00   |  |
|                             |  |  | CP                            | 159.047.500,00                 | PC | 132.393.629,87                        | I   | 132.954.085,51                                      | ECP | 20.328.268,49  |  |
|                             |  |  | CS                            | 153.282.354,00                 | TP | 132.497.909,32                        | FPV | 5.765.146,00  | TR  | 560.455,64   |  |
| <b>MISSIONE</b>             | <b>20</b>  | <b>Fondi e accantonamenti</b>            |                               |                                |    |                                       |     |   |     |  |  |
| <b>2001</b>                 | <b>Programma</b>                                     | <b>01</b>                                | <b>Fondo di riserva</b>       |                                |    |                                       |     |   |     |  |  |
| <b>Titolo 1</b>             | <b>Spese correnti</b>                                |  | RS                            | 0,00                           | PR | 0,00                                  | R   | 0,00  | EP  | 0,00   |  |
|                             |  |  | CP                            | 1.091.807,08                   | PC | 0,00                                  | I   | 0,00  | ECP | 1.091.807,08   |  |
|                             |  |  | CS                            | 1.091.807,08                   | TP | 0,00                                  | FPV | 0,00  | TR  | 0,00   |  |
| <b>Titolo 2</b>             | <b>Spese in conto capitale</b>                       |  | RS                            | 0,00                           | PR | 0,00                                  | R   | 0,00  | EP  | 0,00   |  |
|                             |  |  | CP                            | 100.000,00                     | PC | 0,00                                  | I   | 0,00  | ECP | 100.000,00   |  |
|                             |  |  | CS                            | 5.865.146,00                   | TP | 0,00                                  | FPV | 0,00  | TR  | 0,00   |  |
| <b>Totale Programma</b>     | <b>01</b>  | <b>Fondo di riserva</b>                  | RS                            | 0,00                           | PR | 0,00                                  | R   | 0,00  | EP  | 0,00   |  |
|                             |  |  | CP                            | 1.191.807,08                   | PC | 0,00                                  | I   | 0,00  | ECP | 1.191.807,08   |  |
|                             |  |  | CS                            | 6.956.953,08                   | TP | 0,00                                  | FPV | 0,00  | TR  | 0,00   |  |
| <b>TOTALE MISSIONE 20</b>   | <b>Fondi e accantonamenti</b>                        |  | RS                            | 0,00                           | PR | 0,00                                  | R   | 0,00  | EP  | 0,00   |  |
|                             |  |  | CP                            | 1.191.807,08                   | PC | 0,00                                  | I   | 0,00  | ECP | 1.191.807,08   |  |
|                             |  |  | CS                            | 6.956.953,08                   | TP | 0,00                                  | FPV | 0,00  | TR  | 0,00   |  |

| MISSIONE, PROGRAMMA, TITOLO        | DENOMINAZIONE                                       | RESIDUI PASSIVI AL 1/1/2017 (RS)         |                       | PAGAMENTI IN C/RESIDUI (PR)    |                       | RIACCERTAMENTO RESIDUI (R)(1)         |                       | RESIDUI PASSIVI DA ESERCIZI PRECEDENTI (EP=RS-PR+R) |                      |  |                   |
|------------------------------------|---|--|-----------------------|--------------------------------|-----------------------|---------------------------------------|-----------------------|---|----------------------|--|-------------------|
|                                    |   | PREVISIONI DEFINITIVE DI COMPETENZA (CP) |                       | PAGAMENTI IN C/COMPETENZA (PC) |                       | IMPEGNI (I)(2)                        |                       | ECONOMIE DI COMPETENZA (ECP=CP-I-FPV)               |                      | RESIDUI PASSIVI DA ESERCIZIO DI COMPETENZA (EC=I-PC) |                   |
|                                    |   | PREVISIONI DEFINITIVE DI CASSA (CS)      |                       | TOTALE PAGAMENTI (TP=PR+PC)    |                       | FONDO PLURIENNALE VINCOLATO (FPV) (3) |                       |   |                      | TOTALE RESIDUI PASSIVI DA RIPORTARE (TR=EP+EC)       |                   |
| <b>MISSIONE</b>                    | <b>99 Servizi per conto terzi</b>                   |  |                       |                                |                       |                                       |                       |   |                      |  |                   |
| <b>9901 Programma</b>              | <b>01 Servizi per conto terzi e Partite di giro</b> |  |                       |                                |                       |                                       |                       |   |                      |  |                   |
| <b>Titolo 7</b>                    | <b>Spese per conto terzi e partite di giro</b>      | RS                                       | 0,00                  | PR                             | 0,00                  | R                                     | 0,00                  | EP  | 0,00                 |  |                   |
|                                    |   | CP                                       | 45.730.250,00         | PC                             | 52.618.889,76         | I                                     | 52.618.889,76         | ECP   | -6.888.639,76        | EC   | 0,00              |
|                                    |   | CS                                       | 45.730.250,00         | TP                             | 52.618.889,76         | FPV                                   | 0,00                  |   |                      | TR   | 0,00              |
| <b>Totale Programma</b>            | <b>01 Servizi per conto terzi e Partite di giro</b> | RS                                       | <b>0,00</b>           | PR                             | <b>0,00</b>           | R                                     | <b>0,00</b>           | EP  | <b>0,00</b>          |  |                   |
|                                    |   | CP                                       | <b>45.730.250,00</b>  | PC                             | <b>52.618.889,76</b>  | I                                     | <b>52.618.889,76</b>  | ECP   | <b>-6.888.639,76</b> | EC   | <b>0,00</b>       |
|                                    |   | CS                                       | <b>45.730.250,00</b>  | TP                             | <b>52.618.889,76</b>  | FPV                                   | <b>0,00</b>           |   |                      | TR   | <b>0,00</b>       |
| <b>TOTALE MISSIONE 99</b>          | <b>Servizi per conto terzi</b>                      | RS                                       | <b>0,00</b>           | PR                             | <b>0,00</b>           | R                                     | <b>0,00</b>           | EP  | <b>0,00</b>          |  |                   |
|                                    |   | CP                                       | <b>45.730.250,00</b>  | PC                             | <b>52.618.889,76</b>  | I                                     | <b>52.618.889,76</b>  | ECP   | <b>-6.888.639,76</b> | EC   | <b>0,00</b>       |
|                                    |   | CS                                       | <b>45.730.250,00</b>  | TP                             | <b>52.618.889,76</b>  | FPV                                   | <b>0,00</b>           |   |                      | TR   | <b>0,00</b>       |
| <b>TOTALE MISSIONI</b>             |   | RS                                       | <b>104.279,45</b>     | PR                             | <b>104.279,45</b>     | R                                     | <b>0,00</b>           | EP  | <b>0,00</b>          |  |                   |
|                                    |   | CP                                       | <b>205.969.557,08</b> | PC                             | <b>185.012.519,63</b> | I                                     | <b>185.572.975,27</b> | ECP   | <b>14.631.435,81</b> | EC   | <b>560.455,64</b> |
|                                    |   | CS                                       | <b>205.969.557,08</b> | TP                             | <b>185.116.799,08</b> | FPV                                   | <b>5.765.146,00</b>   |   |                      | TR   | <b>560.455,64</b> |
| <b>TOTALE GENERALE DELLE SPESE</b> |   | RS                                       | <b>104.279,45</b>     | PR                             | <b>104.279,45</b>     | R                                     | <b>0,00</b>           | EP  | <b>0,00</b>          |  |                   |
|                                    |   | CP                                       | <b>205.969.557,08</b> | PC                             | <b>185.012.519,63</b> | I                                     | <b>185.572.975,27</b> | ECP   | <b>14.631.435,81</b> | EC   | <b>560.455,64</b> |
|                                    |   | CS                                       | <b>205.969.557,08</b> | TP                             | <b>185.116.799,08</b> | FPV                                   | <b>5.765.146,00</b>   |   |                      | TR   | <b>560.455,64</b> |

(1) Indicare l'ammontare complessivo derivante dal riaccertamento dei residui (sia l'importo dei debiti definitivamente cancellati dalle scritture, sia, l'importo dei debiti cancellati e reimputati agli esercizi successivi effettuato in occasione del riaccertamento straordinario dei residui). Non riguarda il riaccertamento di impegni di competenza dell'esercizio cui si riferisce il rendiconto. In sede di riaccertamento dei residui non può essere effettuata una rettifica in aumento dei residui passivi se non nei casi espressamente consentiti (Principio contabile applicato della contabilità finanziaria 9.1 di cui all'Allegato n. 4-2). Le rettifiche in aumento sono indicate con il segno "+", le rettifiche in riduzione sono indicate con il segno "-".

(2) Indicare gli impegni imputati contabilmente all'esercizio cui il rendiconto si riferisce al netto dei debiti che, in occasione del riaccertamento ordinario dei residui effettuato ai sensi dell'articolo 3, comma 4, risultassero non esigibili e reimputati agli esercizi in cui le obbligazioni risultano esigibili. Nel primo esercizio di applicazione del titolo primo del decreto legislativo n. 118 del 2011, la voce comprende i debiti che sono stati cancellati nell'ambito del riaccertamento straordinario dei residui con imputazione all'esercizio.

(3) Indicare l'importo corrispondente agli impegni imputati agli esercizi successivi finanziati con il fondo pluriennale vincolato

ASSEMBLEA REGIONALE SICILIANA

CONTO DEL BILANCIO - RIEPILOGO GENERALE DELLE ENTRATE 2017

Situazione al 31-12-2017

| TITOLO       | DENOMINAZIONE  | RESIDUI ATTIVI AL 1/1/2017 (RS)          |                       | RISCOSSIONI IN C/RESIDUI (RR)    |                       | RIACCERTAMENTI RESIDUI (R)(3)                      |                       | RESIDUI ATTIVI DA ESERCIZI PRECEDENTI (EP=RS-RR+R)     |                     |
|--------------|--|--|-----------------------|----------------------------------|-----------------------|--|-----------------------|--|---------------------|
|              |  | PREVISIONI DEFINITIVE DI COMPETENZA (CP) |                       | RISCOSSIONI IN C/COMPETENZA (RC) |                       | ACCERTAMENTI (A)(4)                                |                       | MAGGIORI O MINORI ENTRATE DI COMPETENZA (MCP=A-CP) (5) |                     |
|              |  | PREVISIONI DEFINITIVE DI CASSA (CS)      |                       | TOTALE RISCOSSIONI (TR=RR+RC)    |                       | MAGGIORI O MINORI ENTRATE DI CASSA (MCS=TR-CS) (5) |                       | TOTALE RESIDUI ATTIVI DA RIPORTARE (TR=EP+EC)          |                     |
|              | <b>FONDO PLURIENNALE VINCOLATO PER SPESE CORRENTI (1)</b>          | CP                                       | 0,00                  |                                  |                       |  |                       |  |                     |
|              | <b>FONDO PLURIENNALE VINCOLATO PER SPESE IN CONTO CAPITALE (1)</b> | CP                                       | 0,00                  |                                  |                       |  |                       |  |                     |
|              | <b>UTILIZZO AVANZO DI AMMINISTRAZIONE (2)</b>                      | CP                                       | 0,00                  |                                  |                       |  |                       |  |                     |
| <b>20000</b> | <b>TITOLO 2</b>  |  |                       |                                  |                       |  |                       |  |                     |
|              | <b>Trasferimenti correnti</b>                                      | RS                                       | 0,00                  | RR                               | 0,00                  | R  | 0,00                  | EP   | 0,00                |
|              |  | CP                                       | 143.930.463,40        | RC                               | 143.101.000,00        | A  | 143.101.000,00        | CP   | -829.463,40         |
|              |  | CS                                       | 143.930.463,40        | TR                               | 143.101.000,00        | CS   | -829.463,40           | TR   | 0,00                |
| <b>30000</b> | <b>TITOLO 3</b>  |  |                       |                                  |                       |  |                       |  |                     |
|              | <b>Entrate extratributarie</b>                                     | RS                                       | 0,00                  | RR                               | 0,00                  | R  | 0,00                  | EP   | 0,00                |
|              |  | CP                                       | 16.308.843,68         | RC                               | 16.400.549,88         | A  | 16.400.549,88         | CP   | 91.706,20           |
|              |  | CS                                       | 16.308.843,68         | TR                               | 16.400.549,88         | CS   | 91.706,20             | TR   | 0,00                |
| <b>90000</b> | <b>TITOLO 9</b>  |  |                       |                                  |                       |  |                       |  |                     |
|              | <b>Entrate per conto terzi e partite di giro</b>                   | RS                                       | 0,00                  | RR                               | 0,00                  | R  | 0,00                  | EP   | 0,00                |
|              |  | CP                                       | 45.730.250,00         | RC                               | 52.618.889,76         | A  | 52.618.889,76         | CP   | 6.888.639,76        |
|              |  | CS                                       | 45.730.250,00         | TR                               | 52.618.889,76         | CS   | 6.888.639,76          | TR   | 0,00                |
|              | <b>TOTALE TITOLI</b>   | RS                                       | <b>0,00</b>           | RR                               | <b>0,00</b>           | R  | <b>0,00</b>           | EP   | <b>0,00</b>         |
|              |  | CP                                       | <b>205.969.557,08</b> | RC                               | <b>212.120.439,64</b> | A  | <b>212.120.439,64</b> | CP   | <b>6.150.882,56</b> |
|              |  | CS                                       | <b>205.969.557,08</b> | TR                               | <b>212.120.439,64</b> | CS   | <b>6.150.882,56</b>   | TR   | <b>0,00</b>         |
|              | <b>TOTALE GENERALE DELLE ENTRATE</b>                               | RS                                       | <b>0,00</b>           | RR                               | <b>0,00</b>           | R  | <b>0,00</b>           | EP   | <b>0,00</b>         |
|              |  | CP                                       | <b>205.969.557,08</b> | RC                               | <b>212.120.439,64</b> | A  | <b>212.120.439,64</b> | CP   | <b>6.150.882,56</b> |
|              |  | CS                                       | <b>205.969.557,08</b> | TR                               | <b>212.120.439,64</b> | CS   | <b>6.150.882,56</b>   | TR   | <b>0,00</b>         |

(1) Indicare l'importo del fondo pluriennale vincolato risultante dal conto del bilancio dell'anno precedente (spesa). Nel primo esercizio di applicazione del titolo primo del decreto legislativo n. 118/2011 si indica un importo pari a 0 e, a seguito del riaccertamento straordinario dei residui previsto dall'articolo 3, comma 7, l'importo del fondo pluriennale vincolato determinato in tale occasione.

(2) Indicare l'importo definitivo dell'utilizzo del risultato di amministrazione.

(3) Indicare l'ammontare complessivo derivante dal riaccertamento dei residui (comprende l'importo dei crediti definitivamente cancellati in quanto assolutamente inesigibili, l'importo dei crediti cancellati e reimputati agli esercizi in cui l'obbligazione è esigibile effettuata in occasione del riaccertamento straordinario dei residui, l'importo dei crediti di dubbia e difficile esazione cancellati secondo le modalità previste dal principio applicato della contabilità finanziaria 9.2). La voce comprende inoltre le rettifiche in aumento dei residui attivi effettuate a seguito della riscossione di residui attivi cancellati dalle scritture (ad es. In anni precedenti è stato cancellato un residuo attivo in quanto considerato assolutamente inesigibile. In caso di riscossione di tale credito nel corso dell'esercizio cui si riferisce il rendiconto si effettua un riaccertamento dei residui attivi in aumento). Le rettifiche in aumento sono indicate con il segno "+", le rettifiche in riduzione sono indicate con il segno "-".

(4) Indicare gli accertamenti imputati contabilmente all'esercizio cui il rendiconto si riferisce al netto dei crediti che, in occasione del riaccertamento ordinario dei residui effettuato ai sensi dell'articolo 3, comma 4, risultassero non esigibili e reimputati agli esercizi in cui le obbligazioni risultano esigibili. Nel primo esercizio di applicazione del titolo primo del D.Lgs 118/2011 la voce comprende i crediti che sono stati oggetto del riaccertamento straordinario dei residui e reimputati all'esercizio.

(5) Le maggiori entrate sono indicate con il segno "+", le minori entrate sono indicate con il segno "-".

ASSEMBLEA REGIONALE SICILIANA

CONTO DEL BILANCIO - RIEPILOGO GENERALE DELLE SPESE PER MISSIONI 2017

Situazione al 31-12-2017

| MISSIONE                            | DENOMINAZIONE  | RESIDUI PASSIVI AL 1/1/2017 (RS)         |                       | PAGAMENTI IN C/RESIDUI (PR)    |                       | RIACCERTAMENTO RESIDUI (R)(1)         |                       | RESIDUI PASSIVI DA ESERCIZI PRECEDENTI (EP=RS-PR+R) |                      |  |                   |
|-------------------------------------|--|--|-----------------------|--------------------------------|-----------------------|---------------------------------------|-----------------------|---|----------------------|--|-------------------|
|                                     |  | PREVISIONI DEFINITIVE DI COMPETENZA (CP) |                       | PAGAMENTI IN C/COMPETENZA (PC) |                       | IMPEGNI (I)(2)                        |                       | ECONOMIE DI COMPETENZA (ECP=CP-I-FPV)               |                      | RESIDUI PASSIVI DA ESERCIZIO DI COMPETENZA (EC=I-PC) |                   |
|                                     |  | PREVISIONI DEFINITIVE DI CASSA (CS)      |                       | TOTALE PAGAMENTI (TP=PR+PC)    |                       | FONDO PLURIENNALE VINCOLATO (FPV) (3) |                       |   |                      | TOTALE RESIDUI PASSIVI DA RIPORTARE (TR=EP+EC)       |                   |
| <b>DISAVANZO DI AMMINISTRAZIONE</b> |  | CP                                       | 0,00                  |                                |                       |                                       |                       |   |                      |  |                   |
| <b>MISSIONE 01</b>                  | <b>Servizi istituzionali, generali e di gestione</b> | RS                                       | 104.279,45            | PR                             | 104.279,45            | R                                     | 0,00                  |   |                      | EP   | 0,00              |
|                                     |  | CP                                       | 159.047.500,00        | PC                             | 132.393.629,87        | I                                     | 132.954.085,51        | ECP   | 20.328.268,49        | EC   | 560.455,64        |
|                                     |  | CS                                       | 153.282.354,00        | TP                             | 132.497.909,32        | FPV                                   | 5.765.146,00          |   |                      | TR   | 560.455,64        |
| <b>MISSIONE 20</b>                  | <b>Fondi e accantonamenti</b>                        | RS                                       | 0,00                  | PR                             | 0,00                  | R                                     | 0,00                  |   |                      | EP   | 0,00              |
|                                     |  | CP                                       | 1.191.807,08          | PC                             | 0,00                  | I                                     | 0,00                  | ECP   | 1.191.807,08         | EC   | 0,00              |
|                                     |  | CS                                       | 6.956.953,08          | TP                             | 0,00                  | FPV                                   | 0,00                  |   |                      | TR   | 0,00              |
| <b>MISSIONE 99</b>                  | <b>Servizi per conto terzi</b>                       | RS                                       | 0,00                  | PR                             | 0,00                  | R                                     | 0,00                  |   |                      | EP   | 0,00              |
|                                     |  | CP                                       | 45.730.250,00         | PC                             | 52.618.889,76         | I                                     | 52.618.889,76         | ECP   | -6.888.639,76        | EC   | 0,00              |
|                                     |  | CS                                       | 45.730.250,00         | TP                             | 52.618.889,76         | FPV                                   | 0,00                  |   |                      | TR   | 0,00              |
| <b>TOTALE MISSIONI</b>              |  | RS                                       | <b>104.279,45</b>     | PR                             | <b>104.279,45</b>     | R                                     | <b>0,00</b>           |   |                      | EP   | <b>0,00</b>       |
|                                     |  | CP                                       | <b>205.969.557,08</b> | PC                             | <b>185.012.519,63</b> | I                                     | <b>185.572.975,27</b> | ECP   | <b>14.631.435,81</b> | EC   | <b>560.455,64</b> |
|                                     |  | CS                                       | <b>205.969.557,08</b> | TP                             | <b>185.116.799,08</b> | FPV                                   | <b>5.765.146,00</b>   |   |                      | TR   | <b>560.455,64</b> |
| <b>TOTALE GENERALE DELLE SPESE</b>  |  | RS                                       | <b>104.279,45</b>     | PR                             | <b>104.279,45</b>     | R                                     | <b>0,00</b>           |   |                      | EP   | <b>0,00</b>       |
|                                     |  | CP                                       | <b>205.969.557,08</b> | PC                             | <b>185.012.519,63</b> | I                                     | <b>185.572.975,27</b> | ECP   | <b>14.631.435,81</b> | EC   | <b>560.455,64</b> |
|                                     |  | CS                                       | <b>205.969.557,08</b> | TP                             | <b>185.116.799,08</b> | FPV                                   | <b>5.765.146,00</b>   |   |                      | TR   | <b>560.455,64</b> |

(1) Indicare l'ammontare complessivo derivante dal riaccertamento dei residui (sia l'importo dei debiti definitivamente cancellati dalle scritture, sia, l'importo dei debiti cancellati e reimputati agli esercizi successivi effettuato in occasione del riaccertamento straordinario dei residui). Non riguarda il riaccertamento di impegni di competenza dell'esercizio cui si riferisce il rendiconto. In sede di riaccertamento dei residui non può essere effettuata una rettifica in aumento dei residui passivi se non nei casi espressamente consentiti (Principio contabile applicato della contabilità finanziaria 9.1 di cui all'Allegato n. 4-2). Le rettifiche in aumento sono indicate con il segno "+", le rettifiche in riduzione sono indicate con il segno "-".

(2) Indicare gli impegni imputati contabilmente all'esercizio cui il rendiconto si riferisce al netto dei debiti che, in occasione del riaccertamento ordinario dei residui effettuato ai sensi dell'articolo 3, comma 4, risultassero non esigibili e reimputati agli esercizi in cui le obbligazioni risultano esigibili. Nel primo esercizio di applicazione del titolo primo del decreto legislativo n. 118 del 2011, la voce comprende i debiti che sono stati cancellati nell'ambito del riaccertamento straordinario dei residui con imputazione all'esercizio.

(3) Indicare l'importo corrispondente agli impegni imputati agli esercizi successivi finanziati con il fondo pluriennale vincolato



## CONTO DEL BILANCIO - RIEPILOGO GENERALE DELLE SPESE PER TITOLI 2017

Situazione al 31-12-2017

| TITOLO                              | DENOMINAZIONE                                  | RESIDUI PASSIVI AL 1/1/2017 (RS)         |                       | PAGAMENTI IN C/RESIDUI (PR)    |                       | RIACCERTAMENTO RESIDUI (R)(1)         |                       | RESIDUI PASSIVI DA ESERCIZI PRECEDENTI (EP=RS-PR+R) |                      |  |                   |
|-------------------------------------|--|--|-----------------------|--------------------------------|-----------------------|---------------------------------------|-----------------------|---|----------------------|--|-------------------|
|                                     |  | PREVISIONI DEFINITIVE DI COMPETENZA (CP) |                       | PAGAMENTI IN C/COMPETENZA (PC) |                       | IMPEGNI (I)(2)                        |                       | ECONOMIE DI COMPETENZA (ECP=CP-I-FPV)               |                      | RESIDUI PASSIVI DA ESERCIZIO DI COMPETENZA (EC=I-PC) |                   |
|                                     |  | PREVISIONI DEFINITIVE DI CASSA (CS)      |                       | TOTALE PAGAMENTI (TP=PR+PC)    |                       | FONDO PLURIENNALE VINCOLATO (FPV) (3) |                       |   |                      | TOTALE RESIDUI PASSIVI DA RIPORTARE (TR=EP+EC)       |                   |
| <b>DISAVANZO DI AMMINISTRAZIONE</b> |  | CP                                       | 0,00                  |                                |                       |                                       |                       |   |                      |  |                   |
| <b>Titolo 1</b>                     | <b>Spese correnti</b>                          | RS                                       | 93.837,53             | PR                             | 93.837,53             | R                                     | 0,00                  |   | EP                   | 0,00   |                   |
|                                     |  | CP                                       | 144.339.307,08        | PC                             | 129.124.465,96        | I                                     | 129.536.393,07        | ECP   | 14.802.914,01        | EC   | 411.927,11        |
|                                     |  | CS                                       | 144.339.307,08        | TP                             | 129.218.303,49        | FPV                                   | 0,00                  |   |                      | TR   | 411.927,11        |
| <b>Titolo 2</b>                     | <b>Spese in conto capitale</b>                 | RS                                       | 10.441,92             | PR                             | 10.441,92             | R                                     | 0,00                  |   | EP                   | 0,00   |                   |
|                                     |  | CP                                       | 15.900.000,00         | PC                             | 3.269.163,91          | I                                     | 3.417.692,44          | ECP   | 6.717.161,56         | EC   | 148.528,53        |
|                                     |  | CS                                       | 15.900.000,00         | TP                             | 3.279.605,83          | FPV                                   | 5.765.146,00          |   |                      | TR   | 148.528,53        |
| <b>Titolo 7</b>                     | <b>Spese per conto terzi e partite di giro</b> | RS                                       | 0,00                  | PR                             | 0,00                  | R                                     | 0,00                  |   | EP                   | 0,00   |                   |
|                                     |  | CP                                       | 45.730.250,00         | PC                             | 52.618.889,76         | I                                     | 52.618.889,76         | ECP   | -6.888.639,76        | EC   | 0,00              |
|                                     |  | CS                                       | 45.730.250,00         | TP                             | 52.618.889,76         | FPV                                   | 0,00                  |   |                      | TR   | 0,00              |
| <b>TOTALE TITOLI</b>                |  | RS                                       | <b>104.279,45</b>     | PR                             | <b>104.279,45</b>     | R                                     | <b>0,00</b>           |   | EP                   | <b>0,00</b>  |                   |
|                                     |  | CP                                       | <b>205.969.557,08</b> | PC                             | <b>185.012.519,63</b> | I                                     | <b>185.572.975,27</b> | ECP   | <b>14.631.435,81</b> | EC   | <b>560.455,64</b> |
|                                     |  | CS                                       | <b>205.969.557,08</b> | TP                             | <b>185.116.799,08</b> | FPV                                   | <b>5.765.146,00</b>   |   |                      | TR   | <b>560.455,64</b> |
| <b>TOTALE GENERALE DELLE SPESE</b>  |  | RS                                       | <b>104.279,45</b>     | PR                             | <b>104.279,45</b>     | R                                     | <b>0,00</b>           |   | EP                   | <b>0,00</b>  |                   |
|                                     |  | CP                                       | <b>205.969.557,08</b> | PC                             | <b>185.012.519,63</b> | I                                     | <b>185.572.975,27</b> | ECP   | <b>14.631.435,81</b> | EC   | <b>560.455,64</b> |
|                                     |  | CS                                       | <b>205.969.557,08</b> | TP                             | <b>185.116.799,08</b> | FPV                                   | <b>5.765.146,00</b>   |   |                      | TR   | <b>560.455,64</b> |

(1) Indicare l'ammontare complessivo derivante dal riaccertamento dei residui (sia l'importo dei debiti definitivamente cancellati dalle scritture, sia, l'importo dei debiti cancellati e reimputati agli esercizi successivi effettuato in occasione del riaccertamento straordinario dei residui). Non riguarda il riaccertamento di impegni di competenza dell'esercizio cui si riferisce il rendiconto. In sede di riaccertamento dei residui non può essere effettuata una rettifica in aumento dei residui passivi se non nei casi espressamente consentiti (Principio contabile applicato della contabilità finanziaria 9.1 di cui all'Allegato n. 4-2). Le rettifiche in aumento sono indicate con il segno "+", le rettifiche in riduzione sono indicate con il segno "-".

(2) Indicare gli impegni imputati contabilmente all'esercizio cui il rendiconto si riferisce al netto dei debiti che, in occasione del riaccertamento ordinario dei residui effettuato ai sensi dell'articolo 3, comma 4, risultassero non esigibili e reimputati agli esercizi in cui le obbligazioni risultano esigibili. Nel primo esercizio di applicazione del titolo primo del decreto legislativo n. 118 del 2011, la voce comprende i debiti che sono stati cancellati nell'ambito del riaccertamento straordinario dei residui con imputazione all'esercizio.

(3) Indicare l'importo corrispondente agli impegni imputati agli esercizi successivi finanziati con il fondo pluriennale vincolato

QUADRO GENERALE RIASSUNTIVO

| ENTRATE  | ACCERTAMENTI          | INCASSI               | SPESE   | IMPEGNI               | PAGAMENTI             |
|--|-----------------------|-----------------------|---|-----------------------|-----------------------|
| Fondo di cassa all'inizio dell'esercizio   |                       | 31.081.472,96         |   |                       |                       |
| Utilizzo avanzo di amministrazione<br>di cui Utilizzo Fondo anticipazioni di liquidità (DL 35/2013 e<br>successive modifiche e rifinanziamenti) - solo regioni | 0,00<br>0,00          |                       | Disavanzo di amministrazione  | 0,00                  |                       |
| Fondo pluriennale vincolato di parte corrente <sup>(1)</sup>   | 0,00                  |                       |   |                       |                       |
| Fondo pluriennale vincolato in c/capitale <sup>(1)</sup>   | 0,00                  |                       |   |                       |                       |
| Titolo 1 - Entrate correnti di natura tributaria, contributiva e<br>perequativa  | 0,00                  | 0,00                  | Titolo 1 - Spese correnti   | 129.536.393,07        | 129.218.303,49        |
| Titolo 2 - Trasferimenti correnti  | 143.101.000,00        | 143.101.000,00        | Fondo pluriennale vincolato di parte corrente <sup>(2)</sup>  | 0,00                  |                       |
| Titolo 3 - Entrate extratributarie   | 16.400.549,88         | 16.400.549,88         | Titolo 2 - Spese in conto capitale  | 3.417.692,44          | 3.279.605,83          |
| Titolo 4 - Entrate in conto capitale   | 0,00                  | 0,00                  | Fondo pluriennale vincolato in c/capitale <sup>(2)</sup>  | 5.765.146,00          |                       |
| Titolo 5 - Entrate da riduzione di attività finanziarie  | 0,00                  | 0,00                  | Titolo 3 - Spese per incremento di attività finanziarie   | 0,00                  | 0,00                  |
|  |                       |                       | Fondo pluriennale vincolato per attività finanziarie <sup>(2)</sup>   | 0,00                  |                       |
| <b>Totale entrate finali.....</b>  | <b>159.501.549,88</b> | <b>159.501.549,88</b> | <b>Totale spese finali.....</b>   | <b>138.719.231,51</b> | <b>132.497.909,32</b> |
| Titolo 6 - Accensione di prestiti  | 0,00                  | 0,00                  | Titolo 4 - Rimborso di prestiti<br>di cui Fondo anticipazioni di liquidità (DL 35/2013 e successive modifiche e<br>rifinanziamenti) | 0,00<br>0,00          | 0,00                  |
| Titolo 7 - Anticipazioni da istituto tesoriere/cassiere  | 0,00                  | 0,00                  | Titolo 5 - Chiusura Anticipazioni da istituto tesoriere/cassiere  | 0,00                  | 0,00                  |
| Titolo 9 - Entrate per conto di terzi e partite di giro  | 52.618.889,76         | 52.618.889,76         | Titolo 7 - Spese per conto terzi e partite di giro  | 52.618.889,76         | 52.618.889,76         |
| <b>Totale entrate dell'esercizio</b>   | <b>212.120.439,64</b> | <b>212.120.439,64</b> | <b>Totale spese dell'esercizio</b>  | <b>191.338.121,27</b> | <b>185.116.799,08</b> |
| <b>TOTALE COMPLESSIVO ENTRATE</b>  | <b>212.120.439,64</b> | <b>243.201.912,60</b> | <b>TOTALE COMPLESSIVO SPESE</b>   | <b>191.338.121,27</b> | <b>185.116.799,08</b> |
| <b>DISAVANZO DELL'ESERCIZIO</b>  | <b>0,00</b>           |                       | <b>AVANZO DI COMPETENZA/FONDO DI CASSA</b>  | <b>20.782.318,37</b>  | <b>58.085.113,52</b>  |
| <b>TOTALE A PAREGGIO</b>   | <b>212.120.439,64</b> | <b>243.201.912,60</b> | <b>TOTALE A PAREGGIO</b>  | <b>212.120.439,64</b> | <b>243.201.912,60</b> |

(1) Indicare l'importo iscritto in entrata del conto del bilancio alla corrispondente voce riguardante il fondo pluriennale vincolato.

(2) Indicare l'importo complessivo delle voci relative al corrispondente fondo pluriennale vincolato risultante in spesa del conto del bilancio

**EQUILIBRI DI BILANCIO**  
**(solo per le Regioni)\***

| EQUILIBRI DI BILANCIO  |     | COMPETENZA<br>(ACCERTAMENTI E<br>IMPEGNI IMPUTATI<br>ALL'ESERCIZIO) |
|--|-----|---|
| Utilizzo risultato di amministrazione destinato al finanziamento delle spese correnti e al rimborso di prestiti  | (+) | 0,00  |
| Ripiano disavanzo di amministrazione esercizio precedente <sup>(1)</sup>   | (-) | 0,00  |
| Fondo pluriennale vincolato per spese correnti iscritto in entrata   | (+) | 0,00  |
| Entrate titoli 1-2-3   | (+) | 159.501.549,88  |
| Entrate in conto capitale per Contributi agli investimenti direttamente destinati al rimborso dei prestiti da amministrazioni pubbliche <sup>(2)</sup> | (+) | 0,00  |
| Entrate Titolo 4.03 - Altri trasferimenti in conto capitale  | (+) | 0,00  |
| Entrate in c/capitale destinate all'estinzione anticipata di prestiti <sup>(3)</sup>   | (+) | 0,00  |
| Entrate per accensioni di prestiti destinate all'estinzione anticipata di prestiti   | (+) | 0,00  |
| Entrate di parte capitale destinate a spese correnti in base a specifiche disposizioni di legge o dei principi contabili                               | (+) | 0,00  |
| Spese correnti   | (-) | 129.536.393,07  |
| Fondo pluriennale vincolato di parte corrente (di spesa) <sup>(4)</sup>  | (-) | 0,00  |
| Spese Titolo 2.04 - Altri trasferimenti in conto capitale  | (-) | 0,00  |
| Variazioni di attività finanziarie (se negativo) <sup>(5)</sup>  | (-) | 0,00  |
| Rimborso prestiti  | (-) | 0,00  |
| - di cui Fondo anticipazioni di liquidità (DL 35/2013 e successive modifiche e rifinanziamenti)  |     | 0,00  |
| - di cui per estinzione anticipata di prestiti   |     | 0,00  |
| <b>A) Equilibrio di parte corrente</b>   |     | <b>29.965.156,81</b>  |
| Utilizzo risultato di amministrazione per il finanziamento di spese d'investimento   | (+) | 0,00  |
| Fondo pluriennale vincolato per spese in conto capitale iscritto in entrata  | (+) | 0,00  |
| Entrate in conto capitale (Titolo 4)   | (+) | 0,00  |
| Entrate Titolo 5.01.01 - Alienazioni di partecipazioni   | (+) | 0,00  |
| Entrate per accensioni di prestiti (titolo 6)  | (+) | 0,00  |
| Entrate in conto capitale per Contributi agli investimenti direttamente destinati al rimborso dei prestiti da amministrazioni pubbliche <sup>(2)</sup> | (-) | 0,00  |
| Entrate in c/capitale destinate all'estinzione anticipata di prestiti <sup>(3)</sup>   | (-) | 0,00  |
| Entrate di parte capitale destinate a spese correnti in base a specifiche disposizioni di legge o dei principi contabili                               | (-) | 0,00  |
| Entrate per accensioni di prestiti destinate all'estinzione anticipata di prestiti   | (-) | 0,00  |
| Entrate Titolo 4.03 - Altri trasferimenti in conto capitale  | (-) | 0,00  |
| Spese in conto capitale  | (-) | 3.417.692,44  |
| Fondo pluriennale vincolato in c/capitale (di spesa) <sup>(4)</sup>  | (-) | 5.765.146,00  |
| Spese Titolo 2.04 - Altri trasferimenti in conto capitale  | (+) | 0,00  |
| Spese Titolo 3.01.01 - Acquisizioni di partecipazioni e conferimenti di capitale   | (-) | 0,00  |
| Disavanzo pregresso derivante da debito autorizzato e non contratto  | (-) | 0,00  |
| Variazioni di attività finanziarie (se positivo) <sup>(5)</sup>  | (+) | 0,00  |
| <b>B) Equilibrio di parte capitale</b>   |     | <b>-9.182.838,44</b>  |
| Utilizzo risultato di amministrazione per l'incremento di attività finanziarie <sup>(6)</sup>  | (+) | 0,00  |
| Entrate titolo 5.00 - Riduzioni attività finanziarie   | (+) | 0,00  |
| Spese titolo 3.00 - Incremento attività finanziarie  | (-) | 0,00  |
| Entrate Titolo 5.01.01 - Alienazioni di partecipazioni   | (-) | 0,00  |
| Spese Titolo 3.01.01 - Acquisizioni di partecipazioni e conferimenti di capitale   | (+) | 0,00  |
| <b>C) Variazioni attività finanziaria</b>  |     | <b>0,00</b>   |
| <b>EQUILIBRIO FINALE (D=A+B)</b>   |     | <b>20.782.318,37</b>  |
| <b>Saldo corrente ai fini della copertura degli investimenti pluriennali delle Regioni a statuto ordinario</b>   |     |   |
| <b>A) Equilibrio di parte corrente</b>   |     | <b>29.965.156,81</b>  |
| Utilizzo risultato di amministrazione destinato al finanziamento di spese correnti e al rimborso di prestiti   | (-) | 0,00  |
| Entrate non ricorrenti che non hanno dato copertura a impegni  | (-) |   |
| Fondo pluriennale vincolato per spese correnti iscritto in entrata al netto delle componenti non vincolate derivanti dal riaccertamento ord.           | (-) |   |
| Entrate titoli 1-2-3 non sanitarie con specifico vincolo di destinazione   | (-) |   |
| Entrate titoli 1-2-3 destinate al finanziamento del SSN  | (-) |   |
| Spese correnti non sanitarie finanziate da entrate con specifico vincolo di destinazione <sup>(7)</sup>  | (+) |   |
| Fondo pluriennale vincolato di parte corrente (di spesa) al netto delle componenti non vincolate derivanti dal riaccertamento ord.                     | (+) |   |
| Spese correnti finanziate da entrate destinate al SSN  | (+) |   |
| <b>Equilibrio di parte corrente ai fini della copertura degli investimenti pluriennali.</b>  |     | <b>29.965.156,81</b>  |
| <b>Saldo corrente ai fini della copertura degli investimenti pluriennali delle Autonomie speciali</b>  |     |   |
| <b>A) Equilibrio di parte corrente</b>   |     | <b>29.965.156,81</b>  |
| Utilizzo risultato di amministrazione destinato al finanziamento di spese correnti e al rimborso di prestiti   | (-) | 0,00  |
| Entrate non ricorrenti che non hanno dato copertura a impegni  | (-) |   |
| <b>Equilibrio di parte corrente ai fini della copertura degli investimenti pluriennali.</b>  |     | <b>29.965.156,81</b>  |

(1) Escluso il disavanzo derivante dal debito autorizzato e non contratto

(2) Corrispondono alle entrate in conto capitale relative ai soli contributi agli investimenti destinati al rimborso prestiti corrispondenti alla voce del piano dei conti finanziario con codifica

(3) Il corrispettivo della cessione di beni immobili può essere destinato all'estinzione anticipata di prestiti - principio applicato della contabilità finanziaria 3.13.

(4) Indicare l'importo dello stanziamento definitivo

(5) Indicare l'importo della lettera C)

(6) Nel rispetto delle priorità previste dall'ordinamento

(7) Le spese correnti finanziate da entrate con specifico vincolo di destinazione comprendono quelle finanziate da entrate vincolate accertate nell'esercizio e da FPV d'entrata.

## CONTO ECONOMICO

| CONTO ECONOMICO CONSOLIDATO   |  | 2017                  | 2016                  | riferimento<br>art.2425 cc | riferimento<br>DM 26/4/95 |
|---|--|-----------------------|-----------------------|----------------------------|---------------------------|
| <b>A) COMPONENTI POSITIVI DELLA GESTIONE</b>                          |  |                       |                       |                            |                           |
| 1   | Proventi da tributi  | 0,00                  | 0,00                  |                            |                           |
| 2   | Proventi da fondi perequativi  | 0,00                  | 0,00                  |                            |                           |
| 3   | Proventi da trasferimenti e contributi                                     |                       |                       |                            |                           |
| a   | <i>Proventi da trasferimenti correnti</i>                                  | 143.000.000,00        | 160.101.000,01        |                            | A5c                       |
| b   | <i>Quota annuale di contributi agli investimenti</i>                       | 0,00                  | 0,00                  |                            | E20c                      |
| c   | <i>Contributi agli investimenti</i>  | 0,00                  | 0,00                  |                            |                           |
| 4   | Ricavi delle vendite e prestazioni e proventi da servizi pubblici          |                       |                       | A1                         | A1a                       |
| a   | Proventi derivanti dalla gestione dei beni                                 | 0,00                  | 0,00                  |                            |                           |
| b   | <i>Ricavi della vendita di beni</i>  | 0,00                  | 0,00                  |                            |                           |
| c   | <i>Ricavi e proventi dalla prestazione di servizi</i>                      | 0,00                  | 0,00                  |                            |                           |
| 5   | Variazioni nelle rimanenze di prodotti in corso di lavorazione, etc. (+/-) | 0,00                  | 0,00                  | A2                         | A2                        |
| 6   | Variazione dei lavori in corso su ordinazione                              | 0,00                  | 0,00                  | A3                         | A3                        |
| 7   | Incrementi di immobilizzazioni per lavori interni                          | 0,00                  | 0,00                  | A4                         | A4                        |
| 8   | Altri ricavi e proventi diversi  | 4.347.874,04          | 4.489.242,29          | A5                         | A5 a e b                  |
| <b>totale componenti positivi della gestione A)</b>                   |  | <b>147.347.874,04</b> | <b>164.590.242,30</b> |                            |                           |
| <b>B) COMPONENTI NEGATIVI DELLA GESTIONE</b>                          |  |                       |                       |                            |                           |
| 9   | Acquisto di materie prime e/o beni di consumo                              | 327.360,00            | 324.136,97            | B6                         | B6                        |
| 10  | Prestazioni di servizi   | 21.391.235,61         | 20.545.765,03         | B7                         | B7                        |
| 11  | Utilizzo beni di terzi   | 478.610,80            | 564.100,82            | B8                         | B8                        |
| 12  | Trasferimenti e contributi   |                       |                       |                            |                           |
| a   | <i>Trasferimenti correnti</i>  | 72.637.521,27         | 72.867.052,30         |                            |                           |
| b   | <i>Contributi agli investimenti ad altre Amministrazioni pubb.</i>         | 0,00                  | 0,00                  |                            |                           |
| c   | <i>Contributi agli investimenti ad altri soggetti</i>                      | 0,00                  | 0,00                  |                            |                           |
| 13  | Personale  | 25.565.761,27         | 38.317.196,24         | B9                         | B9                        |
| 14  | Ammortamenti e svalutazioni  |                       |                       | B10                        | B10                       |
| a   | <i>Ammortamenti di immobilizzazioni Immateriali</i>                        | 463.280,20            | 347.756,16            | B10a                       | B10a                      |
| b   | <i>Ammortamenti di immobilizzazioni materiali</i>                          | 35.730,20             | 75.949,81             | B10b                       | B10b                      |
| c   | <i>Altre svalutazioni delle immobilizzazioni</i>                           | 0,00                  | 0,00                  | B10c                       | B10c                      |
| d   | <i>Svalutazione dei crediti</i>  | 0,00                  | 0,00                  | B10d                       | B10d                      |
| 15  | Variazioni nelle rimanenze di materie prime e/o beni di consumo (+/-)      | -2.437,02             | 0,00                  | B11                        | B11                       |
| 16  | Accantonamenti per rischi  | 0,00                  | 0,00                  | B12                        | B12                       |
| 17  | Altri accantonamenti   | 5.009,10              | 5.230,00              | B13                        | B13                       |
| 18  | Oneri diversi di gestione  | 518.430,71            | 417.699,34            | B14                        | B14                       |
| <b>totale componenti negativi della gestione B)</b>                   |  | <b>121.420.502,14</b> | <b>133.464.886,67</b> |                            |                           |
| <b>DIFFERENZA FRA COMP. POSITIVI E NEGATIVI DELLA GESTIONE ( A-B)</b> |  | <b>25.927.371,90</b>  | <b>31.125.355,63</b>  |                            |                           |
| <b>C) PROVENTI ED ONERI FINANZIARI</b>                                |  |                       |                       |                            |                           |
| <i>Proventi finanziari</i>  |  |                       |                       |                            |                           |
| 19  | Proventi da partecipazioni   |                       |                       | C15                        | C15                       |
| a   | <i>da società controllate</i>  | 0,00                  | 0,00                  |                            |                           |
| b   | <i>da società partecipate</i>  | 0,00                  | 0,00                  |                            |                           |
| c   | <i>da altri soggetti</i>   | 0,00                  | 0,00                  |                            |                           |
| 20  | Altri proventi finanziari  | 41.757,42             | 19.865,22             | C16                        | C16                       |
| <b>Totale proventi finanziari</b>                                     |  | <b>41.757,42</b>      | <b>19.865,22</b>      |                            |                           |
| <i>Oneri finanziari</i>   |  |                       |                       |                            |                           |
| 21  | Interessi ed altri oneri finanziari  |                       |                       | C17                        | C17                       |
| a   | <i>Interessi passivi</i>   | 0,00                  | 0,00                  |                            |                           |
| b   | <i>Altri oneri finanziari</i>  | 0,00                  | 0,00                  |                            |                           |
| <b>Totale oneri finanziari</b>  |  | <b>0,00</b>           | <b>0,00</b>           |                            |                           |
| <b>totale (C)</b>   |  | <b>41.757,42</b>      | <b>19.865,22</b>      |                            |                           |
| <b>D) RETTIFICHE DI VALORE ATTIVITA' FINANZIARIE</b>                  |  |                       |                       |                            |                           |
| 22  | Rivalutazioni  | 0,00                  | 0,00                  | D18                        | D18                       |
| 23  | Svalutazioni   | 0,00                  | 0,00                  | D19                        | D19                       |
| <b>totale (D)</b>   |  | <b>0,00</b>           | <b>0,00</b>           |                            |                           |
| <b>E) PROVENTI ED ONERI STRAORDINARI</b>                              |  |                       |                       |                            |                           |
| <i>Proventi straordinari</i>  |  |                       |                       | E20                        | E20                       |
| a   | Proventi da permessi di costruire  | 0,00                  | 0,00                  |                            |                           |
| b   | Proventi da trasferimenti in conto capitale                                | 0,00                  | 0,00                  |                            |                           |
| c   | Sopravvenienze attive e insussistenze del passivo                          | 32.575,65             | 686,87                |                            | E20b                      |

| <b>CONTO ECONOMICO CONSOLIDATO</b> |  | <b>2017</b>          | <b>2016</b>          | <b>riferimento<br/>art.2425 cc</b> | <b>riferimento<br/>DM 26/4/95</b> |
|------------------------------------|--|----------------------|----------------------|------------------------------------|-----------------------------------|
| d                                  | <i>Plusvalenze patrimoniali</i>  | 0,00                 | 0,00                 |                                    | E20c                              |
| e                                  | <i>Altri proventi straordinari</i>   | 0,00                 | 0,00                 |                                    |                                   |
|                                    | totale proventi  | <b>32.575,65</b>     | <b>686,87</b>        |                                    |                                   |
| 25                                 | <u><i>Oneri straordinari</i></u>   |                      |                      | E21                                | E21                               |
| a                                  | <i>Trasferimenti in conto capitale</i>   | 0,00                 | 0,00                 |                                    |                                   |
| b                                  | <i>Sopravvenienze passive e insussistenze dell'attivo</i>                        | 211.676,11           | 11.534,26            |                                    | E21b                              |
| c                                  | <i>Minusvalenze patrimoniali</i>   | 0,00                 | 0,00                 |                                    | E21a                              |
| d                                  | <i>Altri oneri straordinari</i>  | 0,00                 | 0,00                 |                                    | E21d                              |
|                                    | totale oneri   | 211.676,11           | 11.534,26            |                                    |                                   |
|                                    | <b>Totale (E) (E20-E21)</b>  | <b>-179.100,46</b>   | <b>-10.847,39</b>    |                                    |                                   |
|                                    | <b>RISULTATO PRIMA DELLE IMPOSTE (A-B+-C+-D+-E)</b>                              | <b>25.790.028,86</b> | <b>31.134.373,46</b> |                                    |                                   |
| 26                                 | Imposte (*)  | 8.471.384,07         | 8.304.463,62         | 22                                 | 22                                |
|                                    | <b>RISULTATO DELL'ESERCIZIO (comprensivo della quota di pertinenza di terzi)</b> | <b>17.318.644,79</b> | <b>22.829.909,84</b> | 23                                 | 23                                |
| 28                                 | <b>Risultato dell'esercizio di pertinenza di terzi</b>                           | 0,00                 | 0,00                 |                                    |                                   |

| STATO PATRIMONIALE CONSOLIDATO (ATTIVO) |  | 2017                | 2016                | riferimento<br>art.2424 CC | riferimento<br>DM 26/4/95 |
|---|--|---------------------|---------------------|----------------------------|---------------------------|
| 1                                       | <b>A) CREDITI vs.LO STATO ED ALTRE AMMINISTRAZIONI PUBBLICHE<br/>PER LA PARTECIPAZIONE AL FONDO DI DOTAZIONE</b> |                     |                     | A                          | A                         |
|   | <b>TOTALE CREDITI vs PARTECIPANTI (A)</b>  | <b>0,00</b>         | <b>0,00</b>         |                            |                           |
|   | <b>B) IMMOBILIZZAZIONI</b>   |                     |                     |                            |                           |
| I                                       | <u>Immobilizzazioni immateriali</u>  |                     |                     | BI                         | BI                        |
| 1                                       | costi di impianto e di ampliamento   | 0,00                | 0,00                | BI1                        | BI1                       |
| 2                                       | costi di ricerca sviluppo e pubblicità   | 0,00                | 0,00                | BI2                        | BI2                       |
| 3                                       | diritti di brevetto ed utilizzazione opere dell'ingegn   | 443.382,20          | 782.451,54          | BI3                        | BI3                       |
| 4                                       | concessioni, licenze, marchi e diritti simile  | 0,00                | 0,00                | BI4                        | BI4                       |
| 5                                       | avviamento   | 0,00                | 0,00                | BI5                        | BI5                       |
| 6                                       | immobilizzazioni in corso ed acconti   | 2.458.386,33        | 0,00                | BI6                        | BI6                       |
| 9                                       | altre  | 1.389.770,74        | 0,00                | BI7                        | BI7                       |
|   | <b>Totale immobilizzazioni immateriali</b>   | <b>4.291.539,27</b> | <b>782.451,54</b>   |                            |                           |
|   | <u>Immobilizzazioni materiali (3)</u>  |                     |                     |                            |                           |
| II                                      | 1 Beni demaniali   | <b>2.605.377,84</b> | <b>262.816,77</b>   |                            |                           |
| 1.1                                     | Terreni  | 0,00                | 0,00                |                            |                           |
| 1.2                                     | Fabbricati   | 0,00                | 262.816,77          |                            |                           |
| 1.3                                     | Infrastrutture   | 0,00                | 0,00                |                            |                           |
| 1.9                                     | Altri beni demaniali   | 2.605.377,84        | 0,00                |                            |                           |
| III                                     | 2 Altre immobilizzazioni materiali (3)   | <b>3.077.178,49</b> | <b>463.969,19</b>   |                            |                           |
| 2.1                                     | Terreni  | 0,00                | 0,00                | BII1                       | BII1                      |
| a                                       | <i>di cui in leasing finanziario</i>   | 0,00                | 0,00                |                            |                           |
| 2.2                                     | Fabbricati   | 2.841.735,74        | 0,00                |                            |                           |
| a                                       | <i>di cui in leasing finanziario</i>   | 0,00                | 0,00                |                            |                           |
| 2.3                                     | Impianti e macchinari  | 8.170,03            | 332.603,12          | BII2                       | BII2                      |
| a                                       | <i>di cui in leasing finanziario</i>   | 0,00                | 0,00                |                            |                           |
| 2.4                                     | Attrezzature industriali e commerciali   | 23.426,52           | 23.973,04           | BII3                       | BII3                      |
| 2.5                                     | Mezzi di trasporto   | 0,00                | 0,00                |                            |                           |
| 2.6                                     | Macchine per ufficio e hardware  | 136.497,89          | 66.735,35           |                            |                           |
| 2.7                                     | Mobili e arredi  | 36.305,41           | 6.723,16            |                            |                           |
| 2.8                                     | Infrastrutture   | 0,00                | 0,00                |                            |                           |
| 2.99                                    | Altri beni materiali   | 31.042,90           | 33.934,52           |                            |                           |
| 3                                       | Immobilizzazioni in corso ed acconti   | <b>0,00</b>         | <b>112.115,57</b>   | BII5                       | BII5                      |
|   | <b>Totale immobilizzazioni materiali</b>   | <b>5.682.556,33</b> | <b>838.901,53</b>   |                            |                           |
| IV                                      | <u>Immobilizzazioni Finanziarie (1)</u>  |                     |                     |                            |                           |
| 1                                       | Partecipazioni in  |                     |                     | BIII1                      | BIII1                     |
| a                                       | <i>imprese controllate</i>   | 0,00                | 0,00                | BIII1a                     | BIII1a                    |
| b                                       | <i>imprese partecipate</i>   | 0,00                | 0,00                | BIII1b                     | BIII1b                    |
| c                                       | <i>altri soggetti</i>  | 0,00                | 0,00                |                            |                           |
| 2                                       | Crediti verso  |                     |                     | BIII2                      | BIII2                     |
| a                                       | altre amministrazioni pubbliche  | 0,00                | 0,00                |                            |                           |
| b                                       | <i>imprese controllate</i>   | 0,00                | 0,00                | BIII2a                     | BIII2a                    |
| c                                       | <i>imprese partecipate</i>   | 0,00                | 0,00                | BIII2b                     | BIII2b                    |
| d                                       | <i>altri soggetti</i>  | 0,00                | 0,00                | BIII2c BIII2d              | BIII2d                    |
| 3                                       | Altri titoli   | 0,00                | 0,00                | BIII3                      |                           |
|   | <b>Totale immobilizzazioni finanziarie</b>   | <b>0,00</b>         | <b>0,00</b>         |                            |                           |
|   | <b>TOTALE IMMOBILIZZAZIONI (B)</b>   | <b>9.974.095,60</b> | <b>1.621.353,07</b> |                            |                           |
| I                                       | <b>C) ATTIVO CIRCOLANTE</b>  |                     |                     |                            |                           |
|   | <u>Rimanenze</u>   | 43.073,32           | 40.636,30           | CI                         | CI                        |
|   | <b>Totale</b>  | <b>43.073,32</b>    | <b>40.636,30</b>    |                            |                           |
| II                                      | <u>Crediti (2)</u>   |                     |                     |                            |                           |
| 1                                       | Crediti di natura tributaria   |                     |                     |                            |                           |
| a                                       | <i>Crediti da tributi destinati al finanziamento della sanità</i>  | 0,00                | 0,00                |                            |                           |
| b                                       | <i>Altri crediti da tributi</i>  | 0,00                | 0,00                |                            |                           |
| c                                       | <i>Crediti da Fondi perequativi</i>  | 0,00                | 0,00                |                            |                           |
| 2                                       | Crediti per trasferimenti e contributi   |                     |                     |                            |                           |
| a                                       | <i>verso amministrazioni pubbliche</i>   | 0,00                | 0,00                |                            |                           |
| b                                       | <i>imprese controllate</i>   | 0,00                | 0,00                |                            | CI2                       |
| c                                       | <i>imprese partecipate</i>   | 0,00                | 0,00                | CI3                        | CI3                       |
| d                                       | <i>verso altri soggetti</i>  | 0,00                | 0,00                |                            |                           |
| 3                                       | Verso clienti ed utenti  | 0,00                | 0,00                | CI1                        | CI1                       |
| 4                                       | Altri Crediti  |                     |                     | CI5                        | CI5                       |
| a                                       | <i>verso l'erario</i>  | 0,00                | 0,00                |                            |                           |
| b                                       | <i>per attività svolta per c/terzi</i>   | 0,00                | 0,00                |                            |                           |
| c                                       | <i>altri</i>   | 233.295,44          | 231.488,76          |                            |                           |
|   | <b>Totale crediti</b>  | <b>233.295,44</b>   | <b>231.488,76</b>   |                            |                           |

| STATO PATRIMONIALE CONSOLIDATO (ATTIVO) |  | 2017                 | 2016                 | riferimento<br>art.2424 CC | riferimento<br>DM 26/4/95 |
|---|--|----------------------|----------------------|----------------------------|---------------------------|
| III                                     | <u>ATTIVITA' FINANZIARIE CHE NON COSTITUISCONO IMMOBILIZZI</u>       |                      |                      |                            |                           |
| 1                                       | partecipazioni   | 0,00                 | 0,00                 | CIII1,2,3,4,5              | CIII1,2,3                 |
| 2                                       | altri titoli   | 0,00                 | 0,00                 | CIII6                      | CIII5                     |
|   | <b>Totale attività finanziarie che non costituiscono immobilizzi</b> | <b>0,00</b>          | <b>0,00</b>          |                            |                           |
| IV                                      | <u>DISPONIBILITA' LIQUIDE</u>  |                      |                      |                            |                           |
| 1                                       | Conto di tesoreria   |                      |                      |                            |                           |
| a                                       | <i>Istituto tesoriere</i>  | 58.085.113,52        | 43.105.316,64        |                            | CIV1a                     |
| b                                       | <i>presso Banca d'Italia</i>   | 0,00                 | 0,00                 |                            |                           |
| 2                                       | Altri depositi bancari e postali                                     | 0,00                 | 0,00                 | CIV1                       | CIV1b e CIV1c             |
| 3                                       | Denaro e valori in cassa   | 0,00                 | 0,00                 | CIV2 e CIV3                | CIV2 e CIV3               |
| 4                                       | Altri conti presso la tesoreria statale intestati all'ente           | 0,00                 | 0,00                 |                            |                           |
|   | <b>Totale disponibilità liquide</b>                                  | <b>58.085.113,52</b> | <b>43.105.316,64</b> |                            |                           |
|   | <b>TOTALE ATTIVO CIRCOLANTE (C)</b>                                  | <b>58.361.482,28</b> | <b>43.377.441,70</b> |                            |                           |
|   | <b>D) RATEI E RISCONTI</b>   |                      |                      |                            |                           |
| 1                                       | Ratei attivi   | 41.757,42            | 0,00                 | D                          | D                         |
| 2                                       | Risconti attivi  | 54.350,77            | 25.664,76            | D                          | D                         |
|   | <b>TOTALE RATEI E RISCONTI D)</b>                                    | <b>96.108,19</b>     | <b>25.664,76</b>     |                            |                           |
|   | <b>TOTALE DELL'ATTIVO</b>  | <b>68.431.686,07</b> | <b>45.024.459,53</b> |                            |                           |

(1) con separata indicazione degli importi esigibili entro l'esercizio successivo

(2) con separata indicazione degli importi esigibili oltre l'esercizio successivo

(3) con separata indicazione degli importi relativi a beni indisponibili

## STATO PATRIMONIALE - PASSIVO

| STATO PATRIMONIALE CONSOLIDATO (PASSIVO)                               |  | 2017           | 2016           | riferimento<br>art.2424 CC  | riferimento<br>DM 26/4/95   |
|--|--|----------------|----------------|-----------------------------|-----------------------------|
| <b>A) PATRIMONIO NETTO</b>   |  |                |                |                             |                             |
| I  | Fondo di dotazione   | -19.378.519,96 | -14.252.160,16 | AI                          | AI                          |
| II   | Riserve  |                |                |                             |                             |
| a  | <i>da risultato economico di esercizi precedenti</i>                                 | -22.829.909,84 | 0,00           | AIV, AV, AVI,<br>AVII, AVII | AIV, AV, AVI, AVII,<br>AVII |
| b  | da capitale  | 0,00           | 0,00           | AII, AIII                   | AII, AIII                   |
| c  | da permessi di costruire   | 0,00           | 0,00           |                             |                             |
| d  | riserve indisponibili per beni demaniali e patrimoniali indisponibili e per i beni c | -5.419.805,26  | 0,00           |                             |                             |
| e  | altre riserve indisponibili  | 0,00           | 0,00           |                             |                             |
| III  | Risultato economico dell'esercizio   | -17.318.644,79 | -22.829.909,84 | AIX                         | AIX                         |
| <b>Patrimonio netto complessivo della quota di pertinenza di terzi</b> |  | -64.946.879,85 | -37.082.070,00 |                             |                             |
| Fondo di dotazione e riserve di pertinenza di terzi                    |  |                |                |                             |                             |
| Risultato economico dell'esercizio di pertinenza di terzi              |  |                |                |                             |                             |
| <b>Patrimonio netto di pertinenza di terzi</b>                         |  | 0,00           | 0,00           |                             |                             |
| <b>TOTALE PATRIMONIO NETTO (A)</b>                                     |  | -64.946.879,85 | -37.082.070,00 |                             |                             |
| <b>B) FONDI PER RISCHI ED ONERI</b>                                    |  |                |                |                             |                             |
| 1  | per trattamento di quiescenza  | 0,00           | 0,00           | B1                          | B1                          |
| 2  | per imposte  | 0,00           | 0,00           | B2                          | B2                          |
| 3  | altri  | -20.699,10     | -15.690,00     | B3                          | B3                          |
| 4  | fondo di consolidamento per rischi e oneri futuri                                    | 0,00           | 0,00           |                             |                             |
| <b>TOTALE FONDI RISCHI ED ONERI (B)</b>                                |  | -20.699,10     | -15.690,00     |                             |                             |
| <b>C) TRATTAMENTO DI FINE RAPPORTO</b>                                 |  |                |                | C                           | C                           |
| <b>TOTALE T.F.R. (C)</b>   |  | 0,00           | 0,00           |                             |                             |
| <b>D) DEBITI (1)</b>   |  |                |                |                             |                             |
| 1  | Debiti da finanziamento  |                |                |                             |                             |
| a  | prestiti obbligazionari  | 0,00           | 0,00           | D1e D2                      | D1                          |
| b  | v/ altre amministrazioni pubbliche   | 0,00           | 0,00           |                             |                             |
| c  | verso banche e tesoriere   | 0,00           | 0,00           | D4                          | D3 e D4                     |
| d  | verso altri finanziatori   | 0,00           | 0,00           | D5                          |                             |
| 2  | Debiti verso fornitori   | -1.100.057,12  | -102.596,68    | D7                          | D6                          |
| 3  | Acconti  | 0,00           | 0,00           | D6                          | D5                          |
| 4  | Debiti per trasferimenti e contributi  |                |                |                             |                             |
| a  | enti finanziati dal servizio sanitario nazionale                                     | 0,00           | 0,00           |                             |                             |
| b  | altre amministrazioni pubbliche  | 0,00           | 0,00           |                             |                             |
| c  | imprese controllate  | 0,00           | 0,00           | D9                          | D8                          |
| d  | imprese partecipate  | 0,00           | 0,00           | D10                         | D9                          |
| e  | altri soggetti   | 0,00           | 0,00           |                             |                             |
| 5  | altri debiti   |                |                | D12,D13,D14                 | D11,D12,D13                 |
| a  | <i>tributari</i>   | -372.143,61    | -14.736,11     |                             |                             |
| b  | <i>verso istituti di previdenza e sicurezza sociale</i>                              | -7.212,44      | -3.497,54      |                             |                             |
| c  | <i>per attività svolta per c/terzi (2)</i>   | 0,00           | 0,00           |                             |                             |
| d  | <i>altri</i>   | -549.566,43    | -5.814.472,72  |                             |                             |
| <b>TOTALE DEBITI (D)</b>   |  | -2.028.979,60  | -5.935.303,05  |                             |                             |
| <b>E) RATEI E RISCONTI E CONTRIBUTI AGLI INVESTIMENTI</b>              |  |                |                |                             |                             |
| Ratei passivi  |  | -1.334.127,52  | -1.991.396,48  | E                           | E                           |
| Risconti passivi   |  |                |                | E                           | E                           |
| 1  | Contributi agli investimenti   |                |                |                             |                             |
| a  | da altre amministrazioni pubbliche   | 0,00           | 0,00           |                             |                             |
| b  | da altri soggetti  | 0,00           | 0,00           |                             |                             |
| 2  | Concessioni pluriennali  | 0,00           | 0,00           |                             |                             |
| 3  | Altri risconti passivi   | -101.000,00    | 0,00           |                             |                             |
| <b>TOTALE RATEI E RISCONTI (E)</b>                                     |  | -1.435.127,52  | -1.991.396,48  |                             |                             |
| <b>TOTALE DEL PASSIVO</b>  |  | -68.431.686,07 | -45.024.459,53 |                             |                             |
| <b>CONTI D'ORDINE</b>  |  |                |                |                             |                             |
| 1) Impegni su esercizi futuri  |  | 0,00           | 0,00           |                             |                             |
| 2) beni di terzi in uso  |  | 0,00           | 0,00           |                             |                             |
| 3) beni dati in uso a terzi  |  | 0,00           | 0,00           |                             |                             |
| 4) garanzie prestate a amministrazioni pubbliche                       |  | 0,00           | 0,00           |                             |                             |
| 5) garanzie prestate a imprese controllate                             |  | 0,00           | 0,00           |                             |                             |
| 6) garanzie prestate a imprese partecipate                             |  | 0,00           | 0,00           |                             |                             |
| 7) garanzie prestate a altre imprese                                   |  | 0,00           | 0,00           |                             |                             |
| <b>TOTALE CONTI D'ORDINE</b>   |  | 0,00           | 0,00           |                             |                             |

(1) con separata indicazione degli importi esigibili oltre l'esercizio successivo

(2) Non comprende i debiti derivanti dall'attività di sostituto di imposta. I debiti derivanti da tale attività sono considerati nelle voci 5 a) e b)



**FONDO DI PREVIDENZA PER IL PERSONALE**  
**Rendiconto 2017**

| Movimenti di cassa   |                        |   |                        |
|--|------------------------|---|------------------------|
| ENTRATE  |                        | USCITE  |                        |
| Contributi previdenziali versati dal personale                         | € 768.320,01           | Indennità di buonuscita al personale cessato dal servizio                     | € 2.814.502,29         |
| Rate riscosse per scomputo prestiti contro cessione dello stipendio    | € 1.488.270,54         | Anticipazione e integrazione indennità di buonuscita al personale in servizio | € 3.375.786,98         |
| Recupero anticipazione D.P.A. n. 228/05                                | € 2.753,85             | Prestiti contro cessione dello stipendio                                      | € 1.112.567,55         |
| Interessi sulle giacenze di cassa                                      | € 11.836,05            | Contributo interessi su mutui edilizi erogati in convenzione                  | € 2.303,82             |
| Indennità di buonuscita maturata presso altre Pubbliche Amm.           | € 1.141,00             | Sussidi di lutto  | € 6.197,46             |
|  |                        | Spese chiusura conto corrente   | € 100,29               |
|  |                        | Inserzioni di necrologie sugli organi di stampa                               | € 2.974,85             |
|  |                        | Contributo assistenza sanitaria UNISALUTE                                     | € 88.391,31            |
| <i>Totale movimenti di cassa in Entrata</i>                            | <b>€ 2.272.321,45</b>  | <i>Totale movimenti di cassa in Uscita</i>                                    | <b>€ 7.402.824,55</b>  |
| Partite di transito:   |                        |   |                        |
| Ammortamento mutui edilizi - rate trattenute                           | <b>€ 539.745,76</b>    | Ammortamento mutui edilizi - rate versate                                     | <b>€ 539.745,76</b>    |
| Quote assistenza sanitaria UNISALUTE - rate trattenute                 | <b>€ 90.048,69</b>     | Premio assistenza sanitaria UNISALUTE - a carico                              | <b>€ 90.048,69</b>     |
| <i>Totale partite di transito in Entrata</i>                           | <b>€ 629.794,45</b>    | <i>Totale partite di transito in Uscita</i>                                   | <b>€ 629.794,45</b>    |
| <i>disavanzo finanziario di cassa</i>                                  | <u>5.130.503,10</u>    |   |                        |
| Situazione Patrimoniale  |                        |   |                        |
| <b>Crediti:</b>  |                        | <b>Debiti:</b>  |                        |
| Prestiti contro cessione dello stipendio, quote capitale da riscuotere | € 3.859.791,70         | Contributo interessi su rate a scadere mutui in convenzione                   | € 4.698,40             |
| Contributi per riscatto anni di laurea                                 | € 143.629,00           |   |                        |
| Somme anticipate per conto dei dipendenti e in corso di recupero       | € 12.418,86            |   |                        |
| <i>Totale .....</i>  | <b>€ 4.015.839,56</b>  | <i>Totale .....</i>   | <b>€ 4.698,40</b>      |
|  |                        | <i>differenza crediti e debiti</i>  | <u>4.011.141,16</u>    |
|  |                        | giacenze di cassa all'anno precedente   | € 30.131.098,68        |
|  |                        | Disavanzo finanziario di cassa  | -5.130.503,10 €        |
|  |                        | <i>giacenze di cassa al 31 dicembre 2017</i>                                  | <u>€ 25.000.595,58</u> |
|  |                        | Crediti .....   | € 4.015.839,56         |
|  |                        | Debiti .....  | € 4.698,40             |
|  |                        | <i>Consistenza Patrimoniale del Fondo al 31 dicembre 2017</i>                 | <u>€ 29.011.736,74</u> |
| <i>Totale a pareggio .....</i>   | <b>€ 12.048.458,56</b> | <i>Totale a pareggio .....</i>  | <b>€ 12.048.458,56</b> |

| <b>FONDO DI SOLIDARIETA' FRA GLI ONOREVOLI DEPUTATI</b>                                |                       |  |                        |
|--|-----------------------|--|------------------------|
| <b>Rendiconto 2017</b>   |                       |  |                        |
| <b>Movimenti di cassa</b>  |                       |  |                        |
| <b>ENTRATE</b>   |                       | <b>USCITE</b>  |                        |
| Rate riscosse per scomputo mutui erogati al 31.12.1985 .....                           | € 162,36              | Contributo interessi su mutui edilizi erogati in convenzione .....                     | € 972,66               |
| Rate riscosse per scomputo mutui erogati dall'1.1.1986 al 1988 ....                    | € -                   | Commissioni bancarie e spese su c/c .....  | € 100,00               |
| Interessi su depositi bancari .....  | € 37.891,28           | Premio UNISALUTE 2017 a carico del Fondo .....   | € 39.411,00            |
| Recupero anticipazione D.P.A. n. 227/05 .....  | € 1.272,71            | Quote assistenza sanitaria da rimborsare .....   | € 247,10               |
| Contributo mensile al Fondo di Solidarietà .....                                       | € 126.300,00          | Assicurazione infortuni deputati .....   | € -                    |
| Contributo assegno fine mandato - Deputati .....                                       | € 69.014,00           | Assegno di solidarietà e relative anticipazioni .....                                  | € 27.835,47            |
| Quote assistenza sanitaria da recuperare .....   | € 268,18              | Assegno di fine mandato e relative anticipazioni .....                                 | € 100.485,00           |
| Contributo assegno fine mandato - ARS.....   | € 506.562,76          |  |                        |
| <i>Totale movimenti di cassa in Entrata</i>  | <b>€ 741.471,29</b>   | <i>Totale movimenti di cassa in Uscita</i>   | <b>€ 169.051,23</b>    |
|  |                       | <i>avanzo finanziario di cassa</i>   | <b>€ 572.420,06</b>    |
| <b>Partite di transito:</b>  |                       |  |                        |
| Ammortamento mutui edilizi - rate trattenute .....                                     | € 348.037,86          | Ammortamento mutui edilizi - rate versate .....  | € 348.037,86           |
| Anticipazione premio UNISALUTE a carico di deputati ed ex periodo 1/01-31/12/2017..... | € 58.650,00           | Anticipazione premio UNISALUTE a carico di deputati ed ex periodo 1/01-31/12/2017..... | € 58.650,00            |
| <i>Totale partite di transito in Entrata</i>   | <b>€ 406.687,86</b>   | <i>Totale partite di transito in Uscita</i>  | <b>€ 406.687,86</b>    |
| <b>Situazione Patrimoniale</b>   |                       |  |                        |
| <b>Crediti:</b>  |                       | <b>Debiti:</b>   |                        |
| Quote capitale da riscuotere per somme mutate al 31.12.1985 .....                      | € 4.896,34            | Contributo interessi su rate a scadere mutui in convenzione (1) .....                  | € 40.957,81            |
| Quote capitale da riscuotere per somme mutate dall'1.01.1986 al 1988 .....             | € 40.976,24           | Ritenute per assistenza sanitaria da rimborsare agli interessati .....                 | € 3.540,08             |
| Somme anticipate per conto dei deputati e in corso di recupero .....                   | € 133.879,33          |  |                        |
| Anticipazione premio polizza assistenza sanitaria quote da recuperare .....            | € 929,44              |  |                        |
| <i>Totale .....</i>  | <b>€ 180.681,35</b>   | <i>Totale .....</i>  | <b>€ 44.497,89</b>     |
|  |                       | <i>differenza crediti e debiti</i>   | <b>€ 136.183,46</b>    |
|  |                       | giacenze di cassa al   |                        |
|  |                       | al 31.12.2016 .....  | € 15.650.320,58        |
|  |                       | avanzo di cassa .....  | € 572.420,06           |
|  |                       | <b>giacenze di cassa al</b>  |                        |
|  |                       | <b>31 dicembre 2017 .....</b>  | <b>€ 16.222.740,64</b> |
|  |                       | Crediti .....  | € 180.681,35           |
|  |                       | Debiti .....   | € 44.497,89            |
|  |                       | <b>Consistenza Patrimoniale del Fondo al 31 dicembre 2017 .....</b>                    | <b>€ 16.358.924,10</b> |
| <i>Totale a pareggio .....</i>   | <b>€ 1.328.840,50</b> | <i>Totale a pareggio .....</i>   | <b>€ 1.328.840,50</b>  |

(1) Dato previsionale basato sul tasso d'interesse al 31.12.2017.

PROSPETTO DIMOSTRATIVO DEL RISULTATO DI AMMINISTRAZIONE

|   |     | GESTIONE   |                |                      |
|---|-----|------------|----------------|----------------------|
|   |     | RESIDUI    | COMPETENZA     | TOTALE               |
| Fondo cassa al 1° gennaio   |     |            |                | 31.081.472,96        |
| RISCOSSIONI   | (+) | 0,00       | 212.120.439,64 | 212.120.439,64       |
| PAGAMENTI   | (-) | 104.279,45 | 185.012.519,63 | 185.116.799,08       |
| SALDO DI CASSA AL 31 DICEMBRE   | (=) |            |                | 58.085.113,52        |
| PAGAMENTI per azioni esecutive non regolarizzate al 31 dicembre   | (-) |            |                | 0,00                 |
| FONDO DI CASSA AL 31 DICEMBRE   | (=) |            |                | 58.085.113,52        |
| RESIDUI ATTIVI<br><i>di cui derivanti da accertamenti di tributi effettuati sulla base della stima del dipartimento delle finanze</i> | (+) | 0,00       | 0,00           | 0,00                 |
| RESIDUI PASSIVI   | (-) | 0,00       | 560.455,64     | 560.455,64           |
| FONDO PLURIENNALE VINCOLATO PER SPESE CORRENTI <sup>(1)</sup>   | (-) |            |                | 0,00                 |
| FONDO PLURIENNALE VINCOLATO PER SPESE IN CONTO CAPITALE <sup>(1)</sup>  | (-) |            |                | 5.765.146,00         |
| <b>RISULTATO DI AMMINISTRAZIONE AL 31 DICEMBRE 2017 (A)(2)</b>  | (=) |            |                | <b>51.759.511,88</b> |

Composizione del risultato di amministrazione al 31 dicembre 2017:

|  |   |                      |
|--|---|----------------------|
| <b>Parte accantonata <sup>(3)</sup></b>  |   |                      |
| Fondo crediti di dubbia esigibilità al 31/12/2017 (4)  |   |                      |
| Accantonamento residui perenti al 31/12/2017 (solo per le regioni) (5)   |   |                      |
| Fondo .....al 31/12/2016   |   |                      |
| Fondo .....al 31/12/2016   |   |                      |
|  | <b>Totale parte accantonata (B)</b>                 | <b>0,00</b>          |
| <b>Parte vincolata</b>   |   |                      |
| Vincoli derivanti da leggi e dai principi contabili  |   |                      |
| Vincoli derivanti da trasferimenti   |   |                      |
| Vincoli derivanti dalla contrazione di mutui   |   |                      |
| Vincoli formalmente attribuiti dall'ente   |   |                      |
| Altri vincoli  |   |                      |
|  | <b>Totale parte vincolata (C)</b>                   | <b>0,00</b>          |
| <b>Parte destinata agli investimenti</b>   |   |                      |
|  | <b>Totale parte destinata agli investimenti (D)</b> | <b>0,00</b>          |
|  | <b>Totale parte disponibile (E=A-B-C-D)</b>         | <b>51.759.511,88</b> |
| <b>Se E è negativo, tale importo è iscritto tra le spese del bilancio di previsione come disavanzo da ripianare <sup>(6)</sup></b> |   |                      |

<sup>(1)</sup> Indicare l'importo del fondo pluriennale vincolato risultante dal conto del bilancio (in spesa).

<sup>(2)</sup> Se negativo, le regioni indicano in nota la quota del disavanzo corrispondente al debito autorizzato e non contratto, distintamente da quella derivante dalla gestione ordinaria.

<sup>(3)</sup> Non comprende il fondo pluriennale vincolato.

<sup>(4)</sup> Indicare l'importo del Fondo crediti di dubbia esigibilità risultante dall'allegato 8 c)

<sup>(5)</sup> Solo per le regioni Indicare l'importo dell'accantonamento per residui perenti al 31 dicembre 2017

In caso di risultato negativo, le regioni indicano in nota la quota del disavanzo corrispondente al debito autorizzato e non contratto, distintamente da quella derivante dalla gestione ordinaria e iscrivono nel passivo del bilancio di previsione 2017 l'importo di cui alla lettera E, distinguendo le due componenti del disavanzo. A decorrere dal 2016 si fa riferimento all'ammontare del debito autorizzato alla data del 31 dicembre 2015.

COMPOSIZIONE PER MISSIONI E PROGRAMMI DEL FONDO PLURIENNALE VINCOLATO DELL'ESERCIZIO N DI RIFERIMENTO DEL BILANCIO\*

| MISSIONI E PROGRAMMI   | Fondo pluriennale vincolato al 31 dicembre dell'esercizio 2016 | Spese impegnate negli esercizi precedenti e imputate all'esercizio 2017 e coperte dal fondo pluriennale vincolato | Riaccertamento degli impegni di cui alla lettera b) effettuata nel corso dell'esercizio 2017 (cd. economie di impegno) | Riaccertamento degli impegni di cui alla lettera b) effettuata nel corso dell'esercizio 2017 (cd. economie di impegno) su impegni pluriennali finanziati dal FPV e imputati agli esercizi successivi a 2017 | Quota del fondo pluriennale vincolato al 31 dicembre dell'esercizio 2016 rinviata all'esercizio 2018 e successivi | Spese impegnate nell'esercizio 2017 con imputazione all'esercizio 2018 e coperte dal fondo pluriennale vincolato | Spese impegnate nell'esercizio 2017 con imputazione all'esercizio 2019 e coperte dal fondo pluriennale vincolato | Spese impegnate nell'esercizio N con imputazione a esercizi successivi a quelli considerati nel bilancio pluriennale e coperte dal fondo pluriennale vincolato | Fondo pluriennale vincolato al 31 dicembre dell'esercizio 2017 |
|--|--|---|--|---|---|--|--|--|--|
|  | (a)  | (b)   | (x)  | (y)   | (c) = (a) - (b)-(x)-(y)   | (d)  | (e)  | (f)  | (g) = (c) + (d) + (e) + (f)                                    |
| <b>01 MISSIONE 1 - Servizi istituzionali, generali e di gestione</b>                                     |  |   |  |   |   |  |  |  |  |
| 01 Organi istituzionali  | 0,00   | 0,00  | 0,00   | 0,00  | 0,00  | 0,00   | 0,00   | 0,00   | 0,00   |
| 02 Segreteria generale   | 0,00   | 0,00  | 0,00   | 0,00  | 0,00  | 0,00   | 0,00   | 0,00   | 0,00   |
| 03 Gestione economica, finanziaria, programmazione, provveditorato                                       | 0,00   | 0,00  | 0,00   | 0,00  | 0,00  | 0,00   | 0,00   | 0,00   | 0,00   |
| 04 Gestione delle entrate tributarie e servizi fiscali   | 0,00   | 0,00  | 0,00   | 0,00  | 0,00  | 0,00   | 0,00   | 0,00   | 0,00   |
| 05 Gestione dei beni demaniali e patrimoniali  | 0,00   | 0,00  | 0,00   | 0,00  | 0,00  | 5.701.449,80   | 0,00   | 0,00   | 5.701.449,80   |
| 06 Ufficio tecnico   | 0,00   | 0,00  | 0,00   | 0,00  | 0,00  | 0,00   | 0,00   | 0,00   | 0,00   |
| 07 Elezioni e consultazioni popolari - Anagrafe e stato civile   | 0,00   | 0,00  | 0,00   | 0,00  | 0,00  | 0,00   | 0,00   | 0,00   | 0,00   |
| 08 Statistica e sistemi informativi  | 0,00   | 0,00  | 0,00   | 0,00  | 0,00  | 63.696,20  | 0,00   | 0,00   | 63.696,20  |
| 09 Assistenza tecnico-amministrativa agli enti locali  | 0,00   | 0,00  | 0,00   | 0,00  | 0,00  | 0,00   | 0,00   | 0,00   | 0,00   |
| 10 Risorse umane   | 0,00   | 0,00  | 0,00   | 0,00  | 0,00  | 0,00   | 0,00   | 0,00   | 0,00   |
| 11 Altri servizi generali  | 0,00   | 0,00  | 0,00   | 0,00  | 0,00  | 0,00   | 0,00   | 0,00   | 0,00   |
| 12 Politica regionale unitaria per i servizi istituzionali, generali e di gestione (solo per le Regioni) | 0,00   | 0,00  | 0,00   | 0,00  | 0,00  | 0,00   | 0,00   | 0,00   | 0,00   |
| <b>TOTALE MISSIONE 1 - Servizi istituzionali e generali, di gestione e di controllo</b>                  | <b>0,00</b>  | <b>0,00</b>   | <b>0,00</b>  | <b>0,00</b>   | <b>0,00</b>   | <b>5.765.146,00</b>  | <b>0,00</b>  | <b>0,00</b>  | <b>5.765.146,00</b>  |
| <b>TOTALE</b>  | <b>0,00</b>  | <b>0,00</b>   | <b>0,00</b>  | <b>0,00</b>   | <b>0,00</b>   | <b>5.765.146,00</b>  | <b>0,00</b>  | <b>0,00</b>  | <b>5.765.146,00</b>  |

\* Indicare gli anni di riferimento N, N+1 e N+2.

(a) Indicare l'importo del fondo pluriennale vincolato risultante dal consuntivo dell'anno precedente. Nel primo esercizio di applicazione del titolo primo del D.Lgs 118/2011 la voce indica l'importo del fondo pluriennale vincolato definito in occasione del riaccertamento straordinario dei residui, pari alla differenza tra gli impegni cancellati e reimputati all'esercizio e agli esercizi successivi e gli accertamenti cancellati e reimputati all'esercizio e agli esercizi successivi.

(b) Indicare l'importo degli impegni assunti negli esercizi precedenti e imputati all'esercizio cui si riferisce il rendiconto finanziati dal FPV. Nel primo esercizio di applicazione del titolo primo del D.Lgs 118/2011 è indicata la differenza tra gli impegni reimputati all'esercizio e gli accertamenti reimputati al medesimo esercizio.

(x) Indicare le economie, registrate nel corso dell'esercizio e verificate in sede di rendiconto, sugli impegni finanziati dal fondo pluriennale vincolato indicati dalla lettera b.

(d), (e), (f) Indicare gli impegni assunti nel corso dell'esercizio N con imputazione all'esercizio N+1 (colonna d), all'esercizio N+2 (colonna e), e agli esercizi successivi (colonna f), comprese le spese prenotate sulla base della gara per l'affidamento dei lavori, formalmente indetta ai sensi dell'art. 53, comma 2, del citato decreto legislativo n. 163 del 2006, riguardanti le spese di investimento per lavori pubblici, di cui all'art. 3 comma 7 del decreto legislativo 12 aprile 2006, n.163 "Codice dei contratti pubblici", esigibili negli esercizi successivi

## COMPOSIZIONE DELL'ACCANTONAMENTO AL FONDO CREDITI DI DUBBIA ESIGIBILITA' E AL FONDO SVALUTAZIONE CREDITI

| TIPOLOGIA | DENOMINAZIONE  | RESIDUI ATTIVI<br>FORMATI<br>NELL'ESERCIZIO CUI SI<br>RIFERISCE IL<br>RENDICONTO<br>(a) | RESIDUI ATTIVI DEGLI<br>ESERCIZI PRECEDENTI<br>(b) | TOTALE RESIDUI<br>ATTIVI<br>(c) = (a) + (b) | IMPORTO<br>MINIMO DEL<br>FONDO<br>(d) | FONDO CREDITI<br>DI DUBBIA<br>ESIGIBILITA'<br>(e) | % di<br>accantonamento<br>al fondo crediti di<br>dubbia esigibilità<br>(f) = (e) / (c) |
|-----------|--|---|--|---|---------------------------------------|---|--|
|           | <b>TRASFERIMENTI CORRENTI</b>  |   |  |   |                                       |   |  |
| 2010100   | Tipologia 101: Trasferimenti correnti da Amministrazioni pubbliche   | 0,00  | 0,00   | 0,00  | 0,00                                  | 0,00  | -  |
| 2010200   | Tipologia 102: Trasferimenti correnti da Famiglie  | 0,00  | 0,00   | 0,00  | 0,00                                  | 0,00  | -  |
| 2010300   | Tipologia 103: Trasferimenti correnti da Imprese   | 0,00  | 0,00   | 0,00  | 0,00                                  | 0,00  | -  |
| 2010400   | Tipologia 104: Trasferimenti correnti da Istituzioni Sociali Private   | 0,00  | 0,00   | 0,00  | 0,00                                  | 0,00  | -  |
| 2010500   | Tipologia 105: Trasferimenti correnti dall'Unione Europea e dal Resto del Mondo                                | 0,00  | 0,00   | 0,00  | 0,00                                  | 0,00  | -  |
|           | Trasferimenti correnti dall'Unione Europea   | 0,00  | 0,00   | 0,00  | 0,00                                  | 0,00  | -  |
|           | Trasferimenti correnti dal Resto del Mondo   | 0,00  | 0,00   | 0,00  | 0,00                                  | 0,00  | -  |
| 2000000   | <b>TOTALE TITOLO 2</b>   | 0,00  | 0,00   | 0,00  | 0,00                                  | 0,00  | -  |
|           | <b>ENTRATE EXTRATRIBUTARIE</b>   |   |  |   |                                       |   |  |
| 3010000   | Tipologia 100: Vendita di beni e servizi e proventi derivanti dalla gestione dei beni                          | 0,00  | 0,00   | 0,00  | 0,00                                  | 0,00  | -  |
| 3020000   | Tipologia 200: Proventi derivanti dall'attività di controllo e repressione delle irregolarità e degli illeciti | 0,00  | 0,00   | 0,00  | 0,00                                  | 0,00  | -  |
| 3030000   | Tipologia 300: Interessi attivi  | 0,00  | 0,00   | 0,00  | 0,00                                  | 0,00  | -  |
| 3040000   | Tipologia 400: Altre entrate da redditi da capitale  | 0,00  | 0,00   | 0,00  | 0,00                                  | 0,00  | -  |
| 3050000   | Tipologia 500: Rimborsi e altre entrate correnti   | 0,00  | 0,00   | 0,00  | 0,00                                  | 0,00  | -  |
| 3000000   | <b>TOTALE TITOLO 3</b>   | 0,00  | 0,00   | 0,00  | 0,00                                  | 0,00  | -  |

## COMPOSIZIONE DELL'ACCANTONAMENTO AL FONDO CREDITI DI DUBBIA ESIGIBILITA' \* E AL FONDO SVALUTAZIONE CREDITI

| TIPOLOGIA | DENOMINAZIONE  | RESIDUI ATTIVI<br>FORMATISI<br>NELL'ESERCIZIO CUI SI<br>RIFERISCE IL<br>RENDICONTO<br>(a) | RESIDUI ATTIVI DEGLI<br>ESERCIZI PRECEDENTI<br>(b) | TOTALE RESIDUI<br>ATTIVI<br>(c) = (a) + (b) | IMPORTO<br>MINIMO DEL<br>FONDO<br>(d) | FONDO CREDITI<br>DI DUBBIA<br>ESIGIBILITA'<br>(e) | % di<br>accantonamento<br>al fondo crediti di<br>dubbia esigibilità<br>(f) = (e) / (c) |
|-----------|--|---|--|---|---------------------------------------|---|--|
|           | <b>TOTALE GENERALE</b>   | 0,00  | 0,00   | 0,00  | 0,00                                  | 0,00  | -  |
|           | <b>DI CUI FONDO CREDITI DI DUBBIA ESIGIBILITA' IN C/CAPITALE</b>         | 0,00  | 0,00   | 0,00  | 0,00                                  | 0,00  | -  |
|           | <b>DI CUI FONDO CREDITI DI DUBBIA ESIGIBILITA' DI PARTE CORRENTE (n)</b> | 0,00  | 0,00   | 0,00  | 0,00                                  | 0,00  | -  |

|  | TOTALE CREDITI | FONDO SVALUTAZIONE<br>CREDITI |
|--|----------------|-------------------------------|
| <b>COMPOSIZIONE FONDO SVALUTAZIONE CREDITI</b>   |                |                               |
| RESIDUI ATTIVI NEL CONTO DEL BILANCIO  | (g)            | (h)                           |
| CREDITI STRALCIATI DAL CONTO DEL BILANCIO  | (i)            | (l)                           |
| ACCERTAMENTI IMPUTATI AGLI ESERCIZI SUCCESSIVI A QUELLO CUI IL RENDICONTO SI RIFERISCE (m) |                |                               |
| <b>TOTALE</b>  |                |                               |

\* Il fondo crediti di dubbia esigibilità è un accantonamento del risultato di amministrazione. Non richiedono l'accantonamento a tale fondo: a) i trasferimenti da altre Amministrazioni pubbliche e dall'Unione europea; b) i crediti assistiti da fidejussione; c) le entrate tributarie che, sulla base dei nuovi principi contabili, sono accertate per cassa.

(e) Gli importi della colonna (e) non devono essere inferiori a quelli della colonna (d); se sono superiori le motivazioni della differenza sono indicate nella relazione al rendiconto. Il totale generale della colonna (f) corrisponde all'importo del fondo crediti di dubbia esigibilità accantonato nel risultato di amministrazione.

(g) Indicare il totale generale della colonna c).

(h) Indicare il totale generale della colonna e)

(i) Indicare l'importo complessivo dei crediti stralciati dal conto del bilancio nell'esercizio in corso e negli esercizi precedenti.

(l) corrisponde all'importo della cella (i)

(m) trattasi solo degli accertamenti di entrate riguardanti i titoli 5, 6, 7.

(n) comprende anche l'accantonamento riguardante i crediti del titolo 5

Allegato d) al Rendiconto - Entrate per categorie

PROSPETTO DELLE ENTRATE DI BILANCIO PER TITOLI, TIPOLOGIE E CATEGORIE

| TITOLO<br>TIPOLOGIA<br>CATEGORIA | DENOMINAZIONE   | ACCERTAMENTI          | di cui entrate<br>accertate non<br>ricorrenti | RISCOSSIONI IN<br>C/COMPETENZA | RISCOSSIONI IN<br>C/RESIDUI |
|----------------------------------|---|-----------------------|---|--------------------------------|-----------------------------|
|                                  | <b>TRASFERIMENTI CORRENTI</b>   |                       |   |                                |                             |
| <b>2010100</b>                   | <b>Tipologia 101: Trasferimenti correnti da Amministrazioni pubbliche</b>                                       | <b>143.000.000,00</b> | <b>0,00</b>                                   | <b>143.000.000,00</b>          | <b>0,00</b>                 |
| 2010101                          | DOTAZIONE ANNUALE   | 143.000.000,00        | 0,00  | 143.000.000,00                 | 0,00                        |
| <b>2010200</b>                   | <b>Tipologia 102: Trasferimenti correnti da Famiglie</b>  | <b>0,00</b>           | <b>0,00</b>                                   | <b>0,00</b>                    | <b>0,00</b>                 |
| -                                | -   | 0,00                  | 0,00  | 0,00                           | 0,00                        |
| <b>2010300</b>                   | <b>Tipologia 103: Trasferimenti correnti da Imprese</b>   | <b>101.000,00</b>     | <b>0,00</b>                                   | <b>101.000,00</b>              | <b>0,00</b>                 |
| 2010301                          | SPONSORIZZAZIONI DA ALTRE IMPRESE   | 101.000,00            | 0,00  | 101.000,00                     | 0,00                        |
| <b>2010400</b>                   | <b>Tipologia 104: Trasferimenti correnti da Istituzioni Sociali Private</b>                                     | <b>0,00</b>           | <b>0,00</b>                                   | <b>0,00</b>                    | <b>0,00</b>                 |
| -                                | -   | 0,00                  | 0,00  | 0,00                           | 0,00                        |
| <b>2010500</b>                   | <b>Tipologia 105: Trasferimenti correnti dall'Unione Europea e dal Resto del Mondo</b>                          | <b>0,00</b>           | <b>0,00</b>                                   | <b>0,00</b>                    | <b>0,00</b>                 |
| -                                | -   | 0,00                  | 0,00  | 0,00                           | 0,00                        |
| <b>2000000</b>                   | <b>TOTALE TITOLO 2</b>  | <b>143.101.000,00</b> | <b>0,00</b>                                   | <b>143.101.000,00</b>          | <b>0,00</b>                 |
|                                  | <b>ENTRATE EXTRATRIBUTARIE</b>  |                       |   |                                |                             |
| <b>3030000</b>                   | <b>Tipologia 300: Interessi attivi</b>  | <b>28.832,16</b>      | <b>0,00</b>                                   | <b>28.832,16</b>               | <b>0,00</b>                 |
| 3030003                          | INTERESSI ATTIVI SU CONTO CORRENTE BANCARIO   | 28.832,16             | 0,00  | 28.832,16                      | 0,00                        |
| <b>3040000</b>                   | <b>Tipologia 400: Altre entrate da redditi da capitale</b>  | <b>0,00</b>           | <b>0,00</b>                                   | <b>0,00</b>                    | <b>0,00</b>                 |
| -                                | -   | 0,00                  | 0,00  | 0,00                           | 0,00                        |
| <b>3050000</b>                   | <b>Tipologia 500: Rimborsi e altre entrate correnti</b>   | <b>16.371.717,72</b>  | <b>0,00</b>                                   | <b>16.371.717,72</b>           | <b>0,00</b>                 |
| 3050005                          | RITENUTE AL PERSONALE IN SERVIZIO E IN QUIESCENZA, CONTRIBUTI DI RISCATTO AI FINI DEL TRATTAMENTO DI QUIESCENZA | 3.374.499,63          | 0,00  | 3.374.499,63                   | 0,00                        |
| 3050005                          | RITENUTE AI DEPUTATI E CONTRIBUTI DI RISCATTO AI FINI PENSIONISTICI   | 511.224,83            | 0,00  | 511.224,83                     | 0,00                        |
| 3050005                          | QUOTA AVANZO DI CASSA ESERCIZIO FINANZIARIO 2013  | 4.730.364,66          | 0,00  | 4.730.364,66                   | 0,00                        |
| 3050005                          | QUOTA AVANZO DI CASSA DA ESERCIZIO FINANZIARIO 2014   | 1.500.000,00          | 0,00  | 1.500.000,00                   | 0,00                        |
| 3050005                          | QUOTA AVANZO DI CASSA DA ESERCIZIO FINANZIARIO 2012   | 5.793.479,02          | 0,00  | 5.793.479,02                   | 0,00                        |
| 3050005                          | ALTRE ENTRATE CORRENTI N.A.C.   | 462.149,58            | 0,00  | 462.149,58                     | 0,00                        |
| <b>3000000</b>                   | <b>TOTALE TITOLO 3</b>  | <b>16.400.549,88</b>  | <b>0,00</b>                                   | <b>16.400.549,88</b>           | <b>0,00</b>                 |
|                                  | <b>ENTRATE PER CONTO TERZI E PARTITE DI GIRO</b>  |                       |   |                                |                             |
| <b>9010000</b>                   | <b>Tipologia 100: Entrate per partite di giro</b>   | <b>52.451.784,97</b>  | <b>0,00</b>                                   | <b>52.451.784,97</b>           | <b>0,00</b>                 |
| 9010001                          | VARIE   | 9.165.427,92          | 0,00  | 9.165.427,92                   | 0,00                        |
| 9010001                          | SPESE TELEFONICHE DA RECUPERARE   | 17.792,53             | 0,00  | 17.792,53                      | 0,00                        |
| 9010001                          | SPESE POSTALI DA RECUPERARE   | 47,25                 | 0,00  | 47,25                          | 0,00                        |
| 9010001                          | RITENUTE SU COMPETENZE, C/TERZI, PER PIGNORAMENTI, PER DEBITI VERSO LO STATO, ETC.                              | 372.466,18            | 0,00  | 372.466,18                     | 0,00                        |
| 9010001                          | RITENUTE PREVIDENZIALI E ASSISTENZIALI PERSONALE ESTRANEO   | 147.091,26            | 0,00  | 147.091,26                     | 0,00                        |
| 9010001                          | RITENUTE PER SCISSIONE CONTABILE IVA (SPLIT PAYMENT)  | 1.168.147,22          | 0,00  | 1.168.147,22                   | 0,00                        |
| 9010001                          | RITENUTE PER PEDAGGI AUTOSTRADALI   | 2.921,17              | 0,00  | 2.921,17                       | 0,00                        |
| 9010001                          | RITENUTE IRPEF AL PERSONALE IN QUIESCENZA   | 18.061.422,04         | 0,00  | 18.061.422,04                  | 0,00                        |
| 9010001                          | RITENUTE IRPEF AL PERSONALE ESTRANEO  | 248.644,24            | 0,00  | 248.644,24                     | 0,00                        |
| 9010001                          | RITENUTE IRPEF AL PERSONALE DI RUOLO  | 7.461.077,29          | 0,00  | 7.461.077,29                   | 0,00                        |
| 9010001                          | RITENUTE IRPEF AI TITOLARI DI ASSEGNI VITALIZI  | 4.959.076,07          | 0,00  | 4.959.076,07                   | 0,00                        |
| 9010001                          | RITENUTE IRPEF AI DEPUTATI  | 2.207.824,34          | 0,00  | 2.207.824,34                   | 0,00                        |
| 9010001                          | RITENUTE ADDIZIONALE REGIONALE E COMUNALE IRPEF PERSONALE IN QUIESCENZA   | 1.144.492,32          | 0,00  | 1.144.492,32                   | 0,00                        |
| 9010001                          | RITENUTE ADDIZIONALE REGIONALE E COMUNALE IRPEF PERSONALE ESTRANEO  | 26.758,04             | 0,00  | 26.758,04                      | 0,00                        |
| 9010001                          | RITENUTE ADDIZIONALE REGIONALE E COMUNALE IRPEF PERSONALE DI RUOLO  | 496.118,27            | 0,00  | 496.118,27                     | 0,00                        |
| 9010001                          | RITENUTE ADDIZIONALE REGIONALE E COMUNALE AI TITOLARI DI ASSEGNI VITALIZI                                       | 395.054,70            | 0,00  | 395.054,70                     | 0,00                        |
| 9010001                          | RITENUTE ADDIZIONALE REGIONALE E COMUNALE AI DEPUTATI   | 167.442,30            | 0,00  | 167.442,30                     | 0,00                        |
| 9010001                          | RIPARAZIONE AUTOVEETTURE SINISTRATE E RISARCIMENTI DANNI  | 17.579,88             | 0,00  | 17.579,88                      | 0,00                        |
| 9010001                          | RECUPERI SU EMOLUMENTI DI DEPUTATI ED EX DEPUTATI   | 8.874,56              | 0,00  | 8.874,56                       | 0,00                        |
| 9010001                          | RECUPERI SU EMOLUMENTI DEL PERSONALE (RUOLO, QUIESCENZA, ESTRANEO)  | 14.987,08             | 0,00  | 14.987,08                      | 0,00                        |
| 9010001                          | PRESTAZIONI ECONOMICO-PREVIDENZIALI PERSONALE IN QUIESCENZA   | 28.891,27             | 0,00  | 28.891,27                      | 0,00                        |
| 9010001                          | PRESTAZIONI ECONOMICO-PREVIDENZIALI PERSONALE DI RUOLO  | 6.615,22              | 0,00  | 6.615,22                       | 0,00                        |
| 9010001                          | PAGAMENTI IN FAVORE DI TERZI - COMPETENZE PERSONALE (RUOLO, QUIESCENZA, ESTRANEO)                               | 335.038,31            | 0,00  | 335.038,31                     | 0,00                        |
| 9010001                          | PAGAMENTI IN FAVORE DI TERZI - COMPETENZE DEPUTATI ED EX DEPUTATI   | 403.663,23            | 0,00  | 403.663,23                     | 0,00                        |
| 9010001                          | CONTRIBUTO DI SOLIDARIETA' PERSONALE IN QUIESCENZA - D.P.A. N. 293/14   | 5.209.155,76          | 0,00  | 5.209.155,76                   | 0,00                        |
| 9010001                          | CONTRIBUTO DI SOLIDARIETA' EX DEPUTATI - D.P.A. N. 296/14   | 102.534,95            | 0,00  | 102.534,95                     | 0,00                        |
| 9010001                          | CONTRIBUTI PENSIONISTICI DOVUTI AD ALTRE AMMINISTRAZIONI (L. N. 488/99, ART. 38)                                | 131.380,67            | 0,00  | 131.380,67                     | 0,00                        |
| 9010001                          | CARTE DI CREDITO AZIENDALI PER I DEPUTATI   | 189,82                | 0,00  | 189,82                         | 0,00                        |
| 9010001                          | ANTICIPAZIONI ALL'ECONOMO DELL'A.R.S.   | 61.200,07             | 0,00  | 61.200,07                      | 0,00                        |
| 9010001                          | ALTRE RITENUTE FISCALI E PREVIDENZIALI PERSONALE IN QUIESCENZA  | 55.875,54             | 0,00  | 55.875,54                      | 0,00                        |
| 9010001                          | ALTRE RITENUTE FISCALI E PREVIDENZIALI PERSONALE DI RUOLO   | 24.239,94             | 0,00  | 24.239,94                      | 0,00                        |
| 9010001                          | ALTRE RITENUTE FISCALI E PREVIDENZIALI EX DEPUTATI  | 8.758,53              | 0,00  | 8.758,53                       | 0,00                        |
| 9010001                          | ALTRE RITENUTE FISCALI E PREVIDENZIALI DEPUTATI   | 997,00                | 0,00  | 997,00                         | 0,00                        |
| <b>9020000</b>                   | <b>Tipologia 200: Entrate per conto terzi</b>   | <b>167.104,79</b>     | <b>0,00</b>                                   | <b>167.104,79</b>              | <b>0,00</b>                 |
| 9020002                          | DEPOSITI CAUZIONALI DI TERZI  | 36.820,30             | 0,00  | 36.820,30                      | 0,00                        |
| 9020002                          | COMPETENZE DA PAGARE AGLI EREDI DEI TITOLARI  | 130.011,35            | 0,00  | 130.011,35                     | 0,00                        |
| 9020002                          | ASSISTENZA SANITARIA INTEGRATIVA VOLONTARIA, ETC.   | 273,14                | 0,00  | 273,14                         | 0,00                        |
| <b>9000000</b>                   | <b>TOTALE TITOLO 9</b>  | <b>52.618.889,76</b>  | <b>0,00</b>                                   | <b>52.618.889,76</b>           | <b>0,00</b>                 |
|                                  | <b>TOTALE TITOLI</b>  | <b>212.120.439,64</b> | <b>0,00</b>                                   | <b>212.120.439,64</b>          | <b>0,00</b>                 |

**PROSPETTO DELLE SPESE DI BILANCIO PER MISSIONI, PROGRAMMI E MACROAGGREGATI**  
**SPESE CORRENTI - IMPEGNI**  
**Esercizio finanziario 2017**

| MISSIONI E PROGRAMMI \ MACROAGGREGATI |  | Redditi da lavoro dipendente | Imposte e tasse a carico dell'ente | Acquisto di beni e servizi | Trasferimenti correnti | Trasferimenti di tributi<br><i>(solo per le Regioni)</i> | Fondi perequativi<br><i>(solo per le Regioni)</i> | Interessi passivi | Altre spese per redditi da capitale | Rimborsi e poste correttive delle entrate | Altre spese correnti | Totale                |
|---------------------------------------|--|------------------------------|------------------------------------|----------------------------|------------------------|--|---|-------------------|-------------------------------------|---|----------------------|-----------------------|
|                                       |  | 101                          | 102                                | 103                        | 104                    | 105  | 106   | 107               | 108                                 | 109                                       | 110                  | 100                   |
| <b>01</b>                             | <b>MISSIONE 1 - Servizi istituzionali, generali e di gestione</b>  |                              |                                    |                            |                        |  |   |                   |                                     |   |                      |                       |
| 01                                    | Organi istituzionali   |                              |                                    | 17.742.855,59              | 23.768.736,53          |  |   |                   |                                     |   |                      | 41.511.592,12         |
| 02                                    | Segreteria generale  |                              |                                    | 229.994,38                 |                        |  |   |                   |                                     |   |                      | 229.994,38            |
| 03                                    | Gestione economica, finanziaria, programmazione e provveditorat  |                              | 8.475.697,92                       | 3.025.249,59               |                        |  |   |                   |                                     |   | 83.726,93            | 11.584.674,44         |
| 04                                    | Gestione delle entrate tributarie e servizi fiscali  |                              |                                    |                            |                        |  |   |                   |                                     |   |                      | 0,00                  |
| 05                                    | Gestione dei beni demaniali e patrimoniali   |                              |                                    | 784.081,14                 |                        |  |   |                   |                                     |   |                      | 784.081,14            |
| 06                                    | Ufficio tecnico  |                              |                                    |                            |                        |  |   |                   |                                     |   |                      | 0,00                  |
| 07                                    | Elezioni e consultazioni popolari - Anagrafe e stato civile  |                              |                                    |                            |                        |  |   |                   |                                     |   |                      | 0,00                  |
| 08                                    | Statistica e sistemi informativi   |                              |                                    | 754.065,03                 |                        |  |   |                   |                                     |   |                      | 754.065,03            |
| 09                                    | Assistenza tecnico-amministrativa agli enti locali   |                              |                                    |                            |                        |  |   |                   |                                     |   |                      | 0,00                  |
| 10                                    | Risorse umane  | 25.403.930,43                |                                    | 230.137,18                 | 48.624.702,16          |  |   |                   |                                     | 391.840,56                                |                      | 74.650.610,33         |
| 11                                    | Altri servizi generali   |                              |                                    | 19.653,17                  |                        |  |   |                   |                                     |   | 1.722,46             | 21.375,63             |
| 12                                    | Politica regionale unitaria per i servizi istituzionali, generali e di gestione <i>(solo per le Regioni)</i> |                              |                                    |                            |                        |  |   |                   |                                     |   |                      | 0,00                  |
|                                       | <b>TOTALE MISSIONE 1 - Servizi istituzionali, generali e di gestione</b>                                     | <b>25.403.930,43</b>         | <b>8.475.697,92</b>                | <b>22.786.036,08</b>       | <b>72.393.438,69</b>   | <b>0,00</b>  | <b>0,00</b>                                       | <b>0,00</b>       | <b>0,00</b>                         | <b>391.840,56</b>                         | <b>85.449,39</b>     | <b>129.536.393,07</b> |
|                                       | <b>TOTALE MACROAGGREGATI</b>   | <b>25.403.930,43</b>         | <b>8.475.697,92</b>                | <b>22.786.036,08</b>       | <b>72.393.438,69</b>   | <b>0,00</b>  | <b>0,00</b>                                       | <b>0,00</b>       | <b>0,00</b>                         | <b>391.840,56</b>                         | <b>85.449,39</b>     | <b>129.536.393,07</b> |



PROSPETTO DELLE SPESE DI BILANCIO PER MISSIONI, PROGRAMMI E MACROAGGREGATI

SPESE IN CONTO CAPITALE E SPESE PER INCREMENTO DI ATTIVITA' FINANZIARIE

IMPEGNI

Esercizio finanziario 2017

| MISSIONI E PROGRAMMI \ MACROAGGREGATI |  | Tributi in conto capitale a carico dell'ente | Investimenti fissi lordi e acquisto di terreni | Contributi agli investimenti | Altri trasferimenti in conto capitale | Altre spese in conto capitale | Totale SPESE IN CONTO CAPITALE | Acquisizioni di attività finanziarie | Concessione crediti di breve termine | Concessione crediti di medio - lungo termine | Altre spese per incremento di attività finanziarie | Totale SPESE PER INCREMENTO DI ATTIVITA' FINANZIARIE |
|---------------------------------------|--|--|--|------------------------------|---------------------------------------|-------------------------------|--------------------------------|--------------------------------------|--------------------------------------|--|--|--|
|                                       |  | 201  | 202  | 203                          | 204                                   | 205                           | 200                            | 301                                  | 302                                  | 303  | 304  | 300  |
| <b>01</b>                             | <b>MISSIONE 1 - Servizi istituzionali, generali e di gestione</b>                                    |  |  |                              |                                       |                               |                                |                                      |                                      |  |  |  |
| 01                                    | Organi istituzionali   |  | 13.811,80                                      |                              |                                       |                               | 13.811,80                      |                                      |                                      |  |  | 0,00   |
| 02                                    | Segreteria generale  |  |  |                              |                                       |                               | 0,00                           |                                      |                                      |  |  | 0,00   |
| 03                                    | Gestione economica, finanziaria, programmazione e provveditorato                                     |  |  |                              |                                       |                               | 0,00                           |                                      |                                      |  |  | 0,00   |
| 04                                    | Gestione delle entrate tributarie e servizi fiscali  |  |  |                              |                                       |                               | 0,00                           |                                      |                                      |  |  | 0,00   |
| 05                                    | Gestione dei beni demaniali e patrimoniali   |  | 2.791.028,29                                   |                              |                                       |                               | 2.791.028,29                   |                                      |                                      |  |  | 0,00   |
| 06                                    | Ufficio tecnico  |  |  |                              |                                       |                               | 0,00                           |                                      |                                      |  |  | 0,00   |
| 07                                    | Elezioni e consultazioni popolari - Anagrafe e stato civile  |  |  |                              |                                       |                               | 0,00                           |                                      |                                      |  |  | 0,00   |
| 08                                    | Statistica e sistemi informativi   |  | 612.852,35                                     |                              |                                       |                               | 612.852,35                     |                                      |                                      |  |  | 0,00   |
| 09                                    | Assistenza tecnico-amministrativa agli enti locali   |  |  |                              |                                       |                               | 0,00                           |                                      |                                      |  |  | 0,00   |
| 10                                    | Risorse umane  |  |  |                              |                                       |                               | 0,00                           |                                      |                                      |  |  | 0,00   |
| 11                                    | Altri servizi generali   |  |  |                              |                                       |                               | 0,00                           |                                      |                                      |  |  | 0,00   |
| 12                                    | Politica regionale unitaria per i servizi istituzionali, generali e di gestione(solo per le Regioni) |  |  |                              |                                       |                               | 0,00                           |                                      |                                      |  |  | 0,00   |
|                                       | <b>TOTALE MISSIONE 1 - Servizi istituzionali, generali e di gestione</b>                             | <b>0,00</b>                                  | <b>3.417.692,44</b>                            | <b>0,00</b>                  | <b>0,00</b>                           | <b>0,00</b>                   | <b>3.417.692,44</b>            | <b>0,00</b>                          | <b>0,00</b>                          | <b>0,00</b>                                  | <b>0,00</b>  | <b>0,00</b>  |
|                                       | <b>TOTALE MACROAGGREGATI</b>   | <b>0,00</b>                                  | <b>3.417.692,44</b>                            | <b>0,00</b>                  | <b>0,00</b>                           | <b>0,00</b>                   | <b>3.417.692,44</b>            | <b>0,00</b>                          | <b>0,00</b>                          | <b>0,00</b>                                  | <b>0,00</b>  | <b>0,00</b>  |

**PROSPETTO DELLE SPESE DI BILANCIO PER MISSIONI, PROGRAMMI E MACROAGGREGATI**  
**SPESE CORRENTI - PAGAMENTI IN C/RESIDUI**  
**Esercizio finanziario 2017 (\*)**

| MISSIONI E PROGRAMMI \ MACROAGGREGATI |  | Redditi da lavoro dipendente | Imposte e tasse a carico dell'ente | Acquisto di beni e servizi | Trasferimenti correnti | Trasferimenti di tributi<br><i>(solo per le Regioni)</i> | Fondi perequativi<br><i>(solo per le Regioni)</i> | Interessi passivi | Altre spese per redditi da capitale | Rimborsi e poste correttive delle entrate | Altre spese correnti | Totale          |
|---------------------------------------|--|------------------------------|------------------------------------|----------------------------|------------------------|--|---|-------------------|-------------------------------------|---|----------------------|-----------------|
|                                       |  | 101                          | 102                                | 103                        | 104                    | 105  | 106   | 107               | 108                                 | 109                                       | 110                  | 100             |
| <b>01</b>                             | <b>MISSIONE 1 - Servizi istituzionali, generali e di gestione</b>  |                              |                                    |                            |                        |  |   |                   |                                     |   |                      |                 |
| 01                                    | Organi istituzionali   |                              |                                    | 68.897,38                  |                        |  |   |                   |                                     |   |                      | 68897,38        |
| 02                                    | Segreteria generale  |                              |                                    |                            |                        |  |   |                   |                                     |   |                      | 0,00            |
| 03                                    | Gestione economica, finanziaria, programmazione e provveditoratc   |                              |                                    | 4.849,49                   |                        |  |   |                   |                                     |   |                      | 4849,49         |
| 04                                    | Gestione delle entrate tributarie e servizi fiscali  |                              |                                    |                            |                        |  |   |                   |                                     |   |                      | 0,00            |
| 05                                    | Gestione dei beni demaniali e patrimoniali   |                              |                                    | 16.613,66                  |                        |  |   |                   |                                     |   |                      | 16613,66        |
| 06                                    | Ufficio tecnico  |                              |                                    |                            |                        |  |   |                   |                                     |   |                      | 0,00            |
| 07                                    | Elezioni e consultazioni popolari - Anagrafe e stato civile  |                              |                                    |                            |                        |  |   |                   |                                     |   |                      | 0,00            |
| 08                                    | Statistica e sistemi informativi   |                              |                                    | 3.477,00                   |                        |  |   |                   |                                     |   |                      | 3477,00         |
| 09                                    | Assistenza tecnico-amministrativa agli enti locali   |                              |                                    |                            |                        |  |   |                   |                                     |   |                      | 0,00            |
| 10                                    | Risorse umane  |                              |                                    |                            |                        |  |   |                   |                                     |   |                      | 0,00            |
| 11                                    | Altri servizi generali   |                              |                                    |                            |                        |  |   |                   |                                     |   |                      | 0,00            |
| 12                                    | Politica regionale unitaria per i servizi istituzionali, generali e di gestione <i>(solo per le Regioni)</i> |                              |                                    |                            |                        |  |   |                   |                                     |   |                      | 0,00            |
|                                       | <b>TOTALE MISSIONE 1 - Servizi istituzionali, generali e di gestione</b>                                     | <b>0,00</b>                  | <b>0,00</b>                        | <b>93.837,53</b>           | <b>0,00</b>            | <b>0,00</b>  | <b>0,00</b>                                       | <b>0,00</b>       | <b>0,00</b>                         | <b>0,00</b>                               | <b>0,00</b>          | <b>93837,53</b> |
|                                       | <b>TOTALE MACROAGGREGATI</b>   | <b>0,00</b>                  | <b>0,00</b>                        | <b>93.837,53</b>           | <b>0,00</b>            | <b>0,00</b>  | <b>0,00</b>                                       | <b>0,00</b>       | <b>0,00</b>                         | <b>0,00</b>                               | <b>0,00</b>          | <b>93837,53</b> |

(\*) Allegato introdotto dal DM 1 dicembre 2015. Gli enti locali possono rinviare la decorrenza dell'aggiornamento dello schema di rendiconto all'esercizio in cui i rendiconti dei Comuni e delle Province sono acquisiti dalla banca dati delle amministrazioni pubbliche di cui all'articolo 13 della legge n. 196 del 2009 e resi disponibili a ISTAT

**PROSPETTO DELLE SPESE DI BILANCIO PER MISSIONI, PROGRAMMI E MACROAGGREGATI**  
**SPESE CORRENTI - PAGAMENTI C/COMPETENZA**  
**Esercizio finanziario 2017 (\*)**

| MISSIONI E PROGRAMMI \ MACROAGGREGATI |  | Redditi da lavoro dipendente | Imposte e tasse a carico dell'ente | Acquisto di beni e servizi | Trasferimenti correnti | Trasferimenti di tributi<br><i>(solo per le Regioni)</i> | Fondi perequativi<br><i>(solo per le Regioni)</i> | Interessi passivi | Altre spese per redditi da capitale | Rimborsi e poste correttive delle entrate | Altre spese correnti | Totale                |
|---------------------------------------|--|------------------------------|------------------------------------|----------------------------|------------------------|--|---|-------------------|-------------------------------------|---|----------------------|-----------------------|
|                                       |  | 101,00                       | 102,00                             | 103,00                     | 104,00                 | 105,00   | 106,00  | 107,00            | 108,00                              | 109,00                                    | 110,00               | 100,00                |
| <b>01</b>                             | <b>MISSIONE 1 - Servizi istituzionali, generali e di gestione</b>  |                              |                                    |                            |                        |  |   |                   |                                     |   |                      |                       |
| 01                                    | Organi istituzionali   | 25.401.683,34                |                                    | 17.407.895,81              | 24.183.200,81          |  |   |                   |                                     |   |                      | 66.992.779,96         |
| 02                                    | Segreteria generale  |                              |                                    | 322.809,33                 |                        |  |   |                   |                                     |   |                      | 322.809,33            |
| 03                                    | Gestione economica, finanziaria, programmazione e provveditoratc   |                              | 8.475.697,92                       | 3.078.457,80               |                        |  |   |                   |                                     |   | 55.757,22            | 11.609.912,94         |
| 04                                    | Gestione delle entrate tributarie e servizi fiscali  |                              |                                    |                            |                        |  |   |                   |                                     |   |                      | 0,00                  |
| 05                                    | Gestione dei beni demaniali e patrimoniali   |                              |                                    | 752.008,02                 |                        |  |   |                   |                                     |   |                      | 752.008,02            |
| 06                                    | Ufficio tecnico  |                              |                                    |                            |                        |  |   |                   |                                     |   |                      | 0,00                  |
| 07                                    | Elezioni e consultazioni popolari - Anagrafe e stato civile  |                              |                                    |                            |                        |  |   |                   |                                     |   |                      | 0,00                  |
| 08                                    | Statistica e sistemi informativi   |                              |                                    | 592.835,53                 |                        |  |   |                   |                                     |   |                      | 592.835,53            |
| 09                                    | Assistenza tecnico-amministrativa agli enti locali   |                              |                                    |                            |                        |  |   |                   |                                     |   |                      | 0,00                  |
| 10                                    | Risorse umane  |                              |                                    | 227.696,40                 | 48.185.237,88          |  |   |                   |                                     | 391.840,56                                |                      | 48.804.774,84         |
| 11                                    | Altri servizi generali   |                              |                                    | 19.653,17                  |                        |  |   |                   |                                     |   | 29.692,17            | 49.345,34             |
| 12                                    | Politica regionale unitaria per i servizi istituzionali, generali e di gestione <i>(solo per le Regioni)</i> |                              |                                    |                            |                        |  |   |                   |                                     |   |                      | 0,00                  |
|                                       | <b>TOTALE MISSIONE 1 - Servizi istituzionali, generali e di gestione</b>                                     | <b>25.401.683,34</b>         | <b>8.475.697,92</b>                | <b>22.401.356,06</b>       | <b>72.368.438,69</b>   | <b>0,00</b>  | <b>0,00</b>                                       | <b>0,00</b>       | <b>0,00</b>                         | <b>391.840,56</b>                         | <b>85.449,39</b>     | <b>129.124.465,96</b> |
|                                       | <b>TOTALE MACROAGGREGATI</b>   | <b>25.401.683,34</b>         | <b>8.475.697,92</b>                | <b>22.401.356,06</b>       | <b>72.368.438,69</b>   | <b>0,00</b>  | <b>0,00</b>                                       | <b>0,00</b>       | <b>0,00</b>                         | <b>391.840,56</b>                         | <b>85.449,39</b>     | <b>129.124.465,96</b> |

(\*) Allegato introdotto dal DM 1 dicembre 2015. Gli enti locali possono rinviare la decorrenza dell'aggiornamento dello schema di rendiconto all'esercizio in cui i rendiconti dei Comuni e delle Province sono acquisiti dalla banca dati delle amministrazioni pubbliche di cui all'articolo 13 della legge n. 196 del 2009 e resi disponibili a ISTAT

**PROSPETTO DELLE SPESE DI BILANCIO PER MISSIONI, PROGRAMMI E MACROAGGREGATI**  
**SPESE IN CONTO CAPITALE E SPESE PER INCREMENTO DI ATTIVITA' FINANZIARIE**  
**PAGAMENTI IN C/RESIDUI**  
**Esercizio finanziario 2017 (\*)**

| MISSIONI E PROGRAMMI \ MACROAGGREGATI |   | Tributi in conto capitale a carico dell'ente | Investimenti fissi lordi e acquisto di terreni | Contributi agli investimenti | Altri trasferimenti in conto capitale | Altre spese in conto capitale | Totale SPESE IN CONTO CAPITALE | Acquisizioni di attività finanziarie | Concessione crediti di breve termine | Concessione crediti di medio - lungo termine | Altre spese per incremento di attività finanziarie | Totale SPESE PER INCREMENTO DI ATTIVITA' FINANZIARIE |
|---------------------------------------|---|--|--|------------------------------|---------------------------------------|-------------------------------|--------------------------------|--------------------------------------|--------------------------------------|--|--|--|
|                                       |   | 201,00                                       | 202,00   | 203,00                       | 204,00                                | 205,00                        | 200,00                         | 301,00                               | 302,00                               | 303,00                                       | 304,00   | 300,00   |
| <b>01</b>                             | <b>MISSIONE 1 - Servizi istituzionali, generali e di gestione</b>                                     |  |  |                              |                                       |                               |                                |                                      |                                      |  |  |  |
| 01                                    | Organi istituzionali  |  |  |                              |                                       |                               | 0,00                           |                                      |                                      |  |  | 0,00   |
| 02                                    | Segreteria generale   |  |  |                              |                                       |                               | 0,00                           |                                      |                                      |  |  | 0,00   |
| 03                                    | Gestione economica, finanziaria, programmazione e provveditorato                                      |  |  |                              |                                       |                               | 0,00                           |                                      |                                      |  |  | 0,00   |
| 04                                    | Gestione delle entrate tributarie e servizi fiscali   |  |  |                              |                                       |                               | 0,00                           |                                      |                                      |  |  | 0,00   |
| 05                                    | Gestione dei beni demaniali e patrimoniali  |  | 10.441,92                                      |                              |                                       |                               | 10.441,92                      |                                      |                                      |  |  | 0,00   |
| 06                                    | Ufficio tecnico   |  |  |                              |                                       |                               | 0,00                           |                                      |                                      |  |  | 0,00   |
| 07                                    | Elezioni e consultazioni popolari - Anagrafe e stato civile   |  |  |                              |                                       |                               | 0,00                           |                                      |                                      |  |  | 0,00   |
| 08                                    | Statistica e sistemi informativi  |  |  |                              |                                       |                               | 0,00                           |                                      |                                      |  |  | 0,00   |
| 09                                    | Assistenza tecnico-amministrativa agli enti locali  |  |  |                              |                                       |                               | 0,00                           |                                      |                                      |  |  | 0,00   |
| 10                                    | Risorse umane   |  |  |                              |                                       |                               | 0,00                           |                                      |                                      |  |  | 0,00   |
| 11                                    | Altri servizi generali  |  |  |                              |                                       |                               | 0,00                           |                                      |                                      |  |  | 0,00   |
| 12                                    | Politica regionale unitaria per i servizi istituzionali, generali e di gestione (solo per le Regioni) |  |  |                              |                                       |                               | 0,00                           |                                      |                                      |  |  | 0,00   |
|                                       | <b>TOTALE MISSIONE 1 - Servizi istituzionali, generali e di gestione</b>                              | <b>0,00</b>                                  | <b>10.441,92</b>                               | <b>0,00</b>                  | <b>0,00</b>                           | <b>0,00</b>                   | <b>10.441,92</b>               | <b>0,00</b>                          | <b>0,00</b>                          | <b>0,00</b>                                  | <b>0,00</b>  | <b>0,00</b>  |
|                                       | <b>TOTALE MACROAGGREGATI</b>  | <b>0,00</b>                                  | <b>10.441,92</b>                               | <b>0,00</b>                  | <b>0,00</b>                           | <b>0,00</b>                   | <b>10.441,92</b>               | <b>0,00</b>                          | <b>0,00</b>                          | <b>0,00</b>                                  | <b>0,00</b>  | <b>0,00</b>  |

(\*) Allegato introdotto dal DM 1 dicembre 2015. Gli enti locali possono rinviare la decorrenza dell'aggiornamento dello schema di rendiconto all'esercizio in cui i rendiconti dei Comuni e delle Province sono acquisiti dalla banca dati delle amministrazioni pubbliche di cui all'articolo 13 della legge n. 196 del 2009 e resi disponibili a ISTAT

**PROSPETTO DELLE SPESE DI BILANCIO PER MISSIONI, PROGRAMMI E MACROAGGREGATI**  
**SPESE IN CONTO CAPITALE E SPESE PER INCREMENTO DI ATTIVITA' FINANZIARIE**  
**PAGAMENTI IN C/COMPETENZA**  
**Esercizio finanziario 2017 (\*)**

| MISSIONI E PROGRAMMI \ MACROAGGREGATI |   | Tributi in conto capitale a carico dell'ente | Investimenti fissi lordi e acquisto di terreni | Contributi agli investimenti | Altri trasferimenti in conto capitale | Altre spese in conto capitale | Totale SPESE IN CONTO CAPITALE | Acquisizioni di attività finanziarie | Concessione crediti di breve termine | Concessione crediti di medio - lungo termine | Altre spese per incremento di attività finanziarie | Totale SPESE PER INCREMENTO DI ATTIVITA' FINANZIARIE |
|---------------------------------------|---|--|--|------------------------------|---------------------------------------|-------------------------------|--------------------------------|--------------------------------------|--------------------------------------|--|--|--|
|                                       |   | 201,00                                       | 202,00   | 203,00                       | 204,00                                | 205,00                        | 200,00                         | 301,00                               | 302,00                               | 303,00                                       | 304,00   | 300,00   |
| <b>01</b>                             | <b>MISSIONE 1 - Servizi istituzionali, generali e di gestione</b>                                     |  |  |                              |                                       |                               |                                |                                      |                                      |  |  |  |
| 01                                    | Organi istituzionali  |  | 10.117,88                                      |                              |                                       |                               | 10.117,88                      |                                      |                                      |  |  | 0,00   |
| 02                                    | Segreteria generale   |  |  |                              |                                       |                               | 0,00                           |                                      |                                      |  |  | 0,00   |
| 03                                    | Gestione economica, finanziaria, programmazione e provveditorato                                      |  |  |                              |                                       |                               | 0,00                           |                                      |                                      |  |  | 0,00   |
| 04                                    | Gestione delle entrate tributarie e servizi fiscali   |  |  |                              |                                       |                               | 0,00                           |                                      |                                      |  |  | 0,00   |
| 05                                    | Gestione dei beni demaniali e patrimoniali  |  | 2.683.091,97                                   |                              |                                       |                               | 2.683.091,97                   |                                      |                                      |  |  | 0,00   |
| 06                                    | Ufficio tecnico   |  |  |                              |                                       |                               | 0,00                           |                                      |                                      |  |  | 0,00   |
| 07                                    | Elezioni e consultazioni popolari - Anagrafe e stato civile   |  |  |                              |                                       |                               | 0,00                           |                                      |                                      |  |  | 0,00   |
| 08                                    | Statistica e sistemi informativi  |  | 575.954,06                                     |                              |                                       |                               | 575.954,06                     |                                      |                                      |  |  | 0,00   |
| 09                                    | Assistenza tecnico-amministrativa agli enti locali  |  |  |                              |                                       |                               | 0,00                           |                                      |                                      |  |  | 0,00   |
| 10                                    | Risorse umane   |  |  |                              |                                       |                               | 0,00                           |                                      |                                      |  |  | 0,00   |
| 11                                    | Altri servizi generali  |  |  |                              |                                       |                               | 0,00                           |                                      |                                      |  |  | 0,00   |
| 12                                    | Politica regionale unitaria per i servizi istituzionali, generali e di gestione (solo per le Regioni) |  |  |                              |                                       |                               | 0,00                           |                                      |                                      |  |  | 0,00   |
|                                       | <b>TOTALE MISSIONE 1 - Servizi istituzionali, generali e di gestione</b>                              | <b>0,00</b>                                  | <b>3.269.163,91</b>                            | <b>0,00</b>                  | <b>0,00</b>                           | <b>0,00</b>                   | <b>3.269.163,91</b>            | <b>0,00</b>                          | <b>0,00</b>                          | <b>0,00</b>                                  | <b>0,00</b>  | <b>0,00</b>  |
|                                       | <b>TOTALE MACROAGGREGATI</b>  | <b>0,00</b>                                  | <b>3.269.163,91</b>                            | <b>0,00</b>                  | <b>0,00</b>                           | <b>0,00</b>                   | <b>3.269.163,91</b>            | <b>0,00</b>                          | <b>0,00</b>                          | <b>0,00</b>                                  | <b>0,00</b>  | <b>0,00</b>  |

(\*) Allegato introdotto dal DM 1 dicembre 2015. Gli enti locali possono rinviare la decorrenza dell'aggiornamento dello schema di rendiconto all'esercizio in cui i rendiconti dei Comuni e delle Province sono acquisiti dalla banca dati delle amministrazioni pubbliche di cui all'articolo 13 della legge n. 196 del 2009 e resi disponibili a ISTAT

**PROSPETTO DELLE SPESE DI BILANCIO PER MISSIONI, PROGRAMMI E MACROAGGREGATI**  
**SPESE PER RIMBORSO DI PRESTITI - IMPEGNI**  
**Esercizio finanziario 2017**

| MISSIONI E PROGRAMMI \ MACROAGGREGATI |   | Rimborso di titoli obbligazionari | Rimborso prestiti a breve termine | Rimborso mutui e altri finanziamenti a medio lungo termine | Rimborso di altre forme di indebitamento | Fondi per rimborso prestiti <sup>(1)</sup> | Totale      |
|---------------------------------------|---|-----------------------------------|-----------------------------------|--|--|--|-------------|
|                                       |   | 401                               | 402                               | 403  | 404                                      | 405  | 400         |
| 50                                    | <i>MISSIONE 50 - Debito pubblico</i>                        |                                   |                                   |  |  |  |             |
| 02                                    | Quota capitale ammortamento mutui e prestiti obbligazionari |                                   |                                   |  |  |  | 0,00        |
|                                       | <b>TOTALE MISSIONE 50 - Debito pubblico</b>                 | <b>0,00</b>                       | <b>0,00</b>                       | <b>0,00</b>  | <b>0,00</b>                              | <b>0,00</b>                                | <b>0,00</b> |

(1) Gli stanziamenti di spesa riguardanti il macroaggregato "Fondi per rimborso prestiti" non possono essere impegnati e pagati.

Allegato e) al Rendiconto - Spese per macroaggregati

**PROSPETTO DELLE SPESE DI BILANCIO PER MISSIONI, PROGRAMMI E MACROAGGREGATI**  
**SPESE PER SERVIZI PER CONTO TERZI E PARTITE DI GIRO - IMPEGNI**  
**Esercizio finanziario 2017**

| MISSIONI E PROGRAMMI \ MACROAGGREGATI |  | Uscite per partite di giro | Uscite per conto terzi | Totale               |
|---------------------------------------|--|----------------------------|------------------------|----------------------|
|                                       |  | 701                        | 702                    | 700                  |
| <b>99</b>                             | <b>MISSIONE 99 - Servizi per conto terzi</b>                       |                            |                        |                      |
| 01                                    | Servizi per conto terzi e Partite di giro                          | 52.451.784,97              | 167.104,79             | 52.618.889,76        |
| 02                                    | Anticipazioni per il finanziamento del sistema sanitario nazionale |                            |                        | 0,00                 |
|                                       | <b>TOTALE MISSIONE 99 - Servizi per conto terzi</b>                | <b>52.451.784,97</b>       | <b>167.104,79</b>      | <b>52.618.889,76</b> |

## Allegato E) al Rendiconto - Spese per macroaggregati

### RIEPILOGO SPESE PER TITOLI E MACROAGGREGATI

#### IMPEGNI

| TITOLI E MACROAGGREGATI DI SPESA |  | Totale                | - di cui non<br>ricorrenti |
|----------------------------------|--|-----------------------|----------------------------|
|                                  | <b>TITOLO 1 - Spese correnti</b>   |                       |                            |
| 101                              | Redditi da lavoro dipendente   | 25.403.930,43         | 0,00                       |
| 102                              | Imposte e tasse a carico dell'ente   | 8.475.697,92          | 0,00                       |
| 103                              | Acquisto di beni e servizi   | 22.786.036,08         | 0,00                       |
| 104                              | Trasferimenti correnti   | 72.393.438,69         | 0,00                       |
| 105                              | Trasferimenti di tributi (solo per le Regioni)                                       | 0,00                  | 0,00                       |
| 106                              | Fondi perequativi (solo per le Regioni)  | 0,00                  | 0,00                       |
| 107                              | Interessi passivi  | 0,00                  | 0,00                       |
| 108                              | Altre spese per redditi da capitale  | 0,00                  | 0,00                       |
| 109                              | Rimborsi e poste correttive delle entrate  | 391.840,56            | 0,00                       |
| 110                              | Altre spese correnti   | 85.449,39             | 0,00                       |
| <b>100</b>                       | <b>Totale TITOLO 1</b>   | <b>129.536.393,07</b> | <b>0,00</b>                |
|                                  | <b>TITOLO 2 - Spese in conto capitale</b>  |                       |                            |
| 201                              | Tributi in conto capitale a carico dell'ente   | 0,00                  | 0,00                       |
| 202                              | Investimenti fissi lordi e acquisto di terreni                                       | 3.417.692,44          | 0,00                       |
| 203                              | Contributi agli investimenti   | 0,00                  | 0,00                       |
| 204                              | Altri trasferimenti in conto capitale  | 0,00                  | 0,00                       |
| 205                              | Altre spese in conto capitale  | 0,00                  | 0,00                       |
| <b>200</b>                       | <b>Totale TITOLO 2</b>   | <b>3.417.692,44</b>   | <b>0,00</b>                |
|                                  | <b>TITOLO 3 - Spese per incremento di attività finanziarie</b>                       |                       |                            |
| 301                              | Acquisizioni di attività finanziarie   | 0,00                  | 0,00                       |
| 302                              | Concessione crediti di breve termine   | 0,00                  | 0,00                       |
| 303                              | Concessione crediti di medio-lungo termine   | 0,00                  | 0,00                       |
| 304                              | Altre spese per incremento di attività finanziarie                                   | 0,00                  | 0,00                       |
| <b>300</b>                       | <b>Totale TITOLO 3</b>   | <b>0,00</b>           | <b>0,00</b>                |
|                                  | <b>TITOLO 4 - Rimborso di prestiti</b>   |                       |                            |
| 401                              | Rimborso di titoli obbligazionari  | 0,00                  | 0,00                       |
| 402                              | Rimborso prestiti a breve termine  | 0,00                  | 0,00                       |
| 403                              | Rimborso mutui e altri finanziamenti a medio lungo termine                           | 0,00                  | 0,00                       |
| 404                              | Rimborso di altre forme di indebitamento   | 0,00                  | 0,00                       |
| <b>400</b>                       | <b>Totale TITOLO 4</b>   | <b>0,00</b>           | <b>0,00</b>                |
|                                  | <b>TITOLO 5 - Chiusura Anticipazioni ricevute da istituto<br/>tesoriere/cassiere</b> |                       |                            |
| 501                              | Chiusura Anticipazioni ricevute da istituto tesoriere/cassiere                       | 0,00                  | 0,00                       |
| <b>500</b>                       | <b>Totale TITOLO 5</b>   | <b>0,00</b>           | <b>0,00</b>                |
|                                  | <b>TITOLO 7 - Uscite per conto terzi e partite di giro</b>                           |                       |                            |
| 701                              | Uscite per partite di giro   | 52.451.784,97         | 0,00                       |
| 702                              | Uscite per conto terzi   | 167.104,79            | 0,00                       |
| <b>700</b>                       | <b>Totale TITOLO 7</b>   | <b>52.618.889,76</b>  | <b>0,00</b>                |
|                                  | <b>TOTALE IMPEGNI</b>  | <b>185.572.975,27</b> | <b>0,00</b>                |



**Allegato E) al Rendiconto - Pagamenti per macroaggregati**

**RIEPILOGO PAGAMENTI PER TITOLI E MACROAGGREGATI**

**PAGAMENTI**

| TITOLI E MACROAGGREGATI DI SPESA |  | Totale                | - di cui non ricorrenti |
|----------------------------------|--|-----------------------|-------------------------|
|                                  | <b>TITOLO 1 - Spese correnti</b>   |                       |                         |
| 101                              | Redditi da lavoro dipendente   | 25.401.683,34         | 0,00                    |
| 102                              | Imposte e tasse a carico dell'ente   | 8.475.697,92          | 0,00                    |
| 103                              | Acquisto di beni e servizi   | 22.495.193,59         | 0,00                    |
| 104                              | Trasferimenti correnti   | 72.368.438,69         | 0,00                    |
| 105                              | Trasferimenti di tributi (solo per le Regioni)                                   | 0,00                  | 0,00                    |
| 106                              | Fondi perequativi (solo per le Regioni)  | 0,00                  | 0,00                    |
| 107                              | Interessi passivi  | 0,00                  | 0,00                    |
| 108                              | Altre spese per redditi da capitale  | 0,00                  | 0,00                    |
| 109                              | Rimborsi e poste correttive delle entrate  | 391.840,56            | 0,00                    |
| 110                              | Altre spese correnti   | 85.449,39             | 0,00                    |
| <b>100</b>                       | <b>Totale TITOLO 1</b>   | <b>129.218.303,49</b> | <b>0,00</b>             |
|                                  | <b>TITOLO 2 - Spese in conto capitale</b>  |                       |                         |
| 201                              | Tributi in conto capitale a carico dell'ente                                     | 0,00                  | 0,00                    |
| 202                              | Investimenti fissi lordi e acquisto di terreni                                   | 3.279.605,83          | 0,00                    |
| 203                              | Contributi agli investimenti   | 0,00                  | 0,00                    |
| 204                              | Altri trasferimenti in conto capitale  | 0,00                  | 0,00                    |
| 205                              | Altre spese in conto capitale  | 0,00                  | 0,00                    |
| <b>200</b>                       | <b>Totale TITOLO 2</b>   | <b>3.279.605,83</b>   | <b>0,00</b>             |
|                                  | <b>TITOLO 3 - Spese per incremento di attività finanziarie</b>                   |                       |                         |
| 301                              | Acquisizioni di attività finanziarie   | 0,00                  | 0,00                    |
| 302                              | Concessione crediti di breve termine   | 0,00                  | 0,00                    |
| 303                              | Concessione crediti di medio-lungo termine                                       | 0,00                  | 0,00                    |
| 304                              | Altre spese per incremento di attività finanziarie                               | 0,00                  | 0,00                    |
| <b>300</b>                       | <b>Totale TITOLO 3</b>   | <b>0,00</b>           | <b>0,00</b>             |
|                                  | <b>TITOLO 4 - Rimborso di prestiti</b>   |                       |                         |
| 401                              | Rimborso di titoli obbligazionari  | 0,00                  | 0,00                    |
| 402                              | Rimborso prestiti a breve termine  | 0,00                  | 0,00                    |
| 403                              | Rimborso mutui e altri finanziamenti a medio lungo termine                       | 0,00                  | 0,00                    |
| 404                              | Rimborso di altre forme di indebitamento   | 0,00                  | 0,00                    |
| <b>400</b>                       | <b>Totale TITOLO 4</b>   | <b>0,00</b>           | <b>0,00</b>             |
|                                  | <b>TITOLO 5 - Chiusura Anticipazioni ricevute da istituto tesoriere/cassiere</b> |                       |                         |
| 501                              | Chiusura Anticipazioni ricevute da istituto tesoriere/cassiere                   | 0,00                  | 0,00                    |
| <b>500</b>                       | <b>Totale TITOLO 5</b>   | <b>0,00</b>           | <b>0,00</b>             |
|                                  | <b>TITOLO 7 - Uscite per conto terzi e partite di giro</b>                       |                       |                         |
| 701                              | Uscite per partite di giro   | 52.451.784,97         | 0,00                    |
| 702                              | Uscite per conto terzi   | 167.104,79            | 0,00                    |
| <b>700</b>                       | <b>Totale TITOLO 7</b>   | <b>52.618.889,76</b>  | <b>0,00</b>             |
|                                  | <b>TOTALE PAGAMENTI</b>  | <b>185.116.799,08</b> | <b>0,00</b>             |

ACCERTAMENTI ASSUNTI NELL'ESERCIZIO DI RIFERIMENTO E NEGLI ESERCIZI PRECEDENTI IMPUTATI ALL'ANNO SUCCESSIVO CUI SI RIFERISCE IL RENDICONTO E SEGUENTI

| TITOLI E TIPOLOGIE DI ENTRATA                               |   | Anno successivo a quello cui si riferisce il rendiconto |              | Secondo anno successivo a quello cui si riferisce il rendiconto |              | Anni successivi |
|---|---|---|--------------|---|--------------|-----------------|
|   |   | Previsioni di competenza                                | Accertamenti | Previsioni di competenza del bilancio pluriennale               | Accertamenti | Accertamenti    |
| <b>TITOLO 2 - Trasferimenti correnti</b>                    |   |   |              |   |              |                 |
| 20.101,00   | Tipologia 101 - Trasferimenti correnti da Amministrazioni pubbliche   | 140.000.000,00  | 0,00         | 140.000.000,00  | 0,00         | 0,00            |
| 20.102,00   | Tipologia 102 - Trasferimenti correnti da Famiglie  | 0,00  | 0,00         | 0,00  | 0,00         | 0,00            |
| 20.103,00   | Tipologia 103 - Trasferimenti correnti da Imprese   | 101.000,00  | 0,00         | 101.000,00  | 0,00         | 0,00            |
| 20.104,00   | Tipologia 104 - Trasferimenti correnti da Istituzioni Sociali Private   | 0,00  | 0,00         | 0,00  | 0,00         | 0,00            |
| 20.105,00   | Tipologia 105 - Trasferimenti correnti dall'Unione europea e dal Resto del Mondo                                | 0,00  | 0,00         | 0,00  | 0,00         | 0,00            |
| <b>20.000,00</b>  | <b>Totale TITOLO 2</b>  | <b>140.101.000,00</b>                                   | <b>0,00</b>  | <b>140.101.000,00</b>   | <b>0,00</b>  | <b>0,00</b>     |
| <b>TITOLO 3 - Entrate extratributarie</b>                   |   |   |              |   |              |                 |
| 30.100,00   | Tipologia 100 - Vendita di beni e servizi e proventi derivanti dalla gestione dei beni                          | 0,00  | 0,00         | 0,00  | 0,00         | 0,00            |
| 30.200,00   | Tipologia 200 - Proventi derivanti dall'attività di controllo e repressione delle irregolarità e degli illeciti | 0,00  | 0,00         | 0,00  | 0,00         | 0,00            |
| 30.300,00   | Tipologia 300 - Interessi attivi  | 38.000,00   | 0,00         | 38.000,00   | 0,00         | 0,00            |
| 30.400,00   | Tipologia 400 - Altre entrate da redditi da capitale  | 0,00  | 0,00         | 0,00  | 0,00         | 0,00            |
| 30.500,00   | Tipologia 500 - Rimborsi e altre entrate correnti   | 8.095.000,00  | 0,00         | 8.720.331,75  | 0,00         | 0,00            |
| <b>30.000,00</b>  | <b>Totale TITOLO 3</b>  | <b>8.133.000,00</b>                                     | <b>0,00</b>  | <b>8.758.331,75</b>   | <b>0,00</b>  | <b>0,00</b>     |
| <b>TITOLO 9 - Entrate per conto terzi e partite di giro</b> |   |   |              |   |              |                 |
| 90.100,00   | Tipologia 100 - Entrate per partite di giro   | 34.893.000,00   | 0,00         | 34.893.000,00   | 0,00         | 0,00            |
| 90.200,00   | Tipologia 200 - Entrate per conto terzi   | 132.250,00  | 0,00         | 132.250,00  | 0,00         | 0,00            |
| <b>90.000,00</b>  | <b>Totale TITOLO 9</b>  | <b>35.025.250,00</b>                                    | <b>0,00</b>  | <b>35.025.250,00</b>  | <b>0,00</b>  | <b>0,00</b>     |
| <b>TOTALE ACCERTAMENTI</b>                                  |   | <b>183.259.250,00</b>                                   | <b>0,00</b>  | <b>183.884.581,75</b>   | <b>0,00</b>  | <b>0,00</b>     |

**IMPEGNI ASSUNTI NELL'ESERCIZIO DI RIFERIMENTO E NEGLI ESERCIZI PRECEDENTI IMPUTATI ALL'ANNO SUCCESSIVO  
CUI SI RIFERISCE IL RENDICONTO E SEGUENTI**

| TITOLI E MACROAGGREGATI DI SPESA |  | Anno successivo a quello cui si riferisce il rendiconto |                     | Secondo anno successivo a quello cui si riferisce il rendiconto |                     | Anni successivi   |
|----------------------------------|--|---|---------------------|---|---------------------|-------------------|
|                                  |  | Previsioni di competenza                                | Impegni             | Previsioni di competenza del bilancio pluriennale               | Impegni             | Impegni           |
|                                  | <b>TITOLO 1 - Spese correnti</b>                           |   |                     |   |                     |                   |
| 101,00                           | Redditi da lavoro dipendente                               | 27.787.000,00   | 7.575,00            | 28.287.000,00   | 0,00                | 0,00              |
| 102,00                           | Imposte e tasse a carico dell'ente                         | 8.710.000,00  | 0,00                | 8.710.000,00  | 0,00                | 0,00              |
| 103,00                           | Acquisto di beni e servizi                                 | 22.680.000,00   | 2.067.255,47        | 22.680.000,00   | 1.196.271,44        | 549.003,21        |
| 104,00                           | Trasferimenti correnti                                     | 78.645.500,00   | 70.000,00           | 79.145.500,00   | 0,00                | 0,00              |
| 105,00                           | Trasferimenti di tributi (solo per le Regioni)             | 0,00  | 0,00                | 0,00  | 0,00                | 0,00              |
| 106,00                           | Fondi perequativi (solo per le Regioni)                    | 0,00  | 0,00                | 0,00  | 0,00                | 0,00              |
| 107,00                           | Interessi passivi  | 10.000,00   | 0,00                | 10.000,00   | 0,00                | 0,00              |
| 108,00                           | Altre spese per redditi da capitale                        | 0,00  | 0,00                | 0,00  | 0,00                | 0,00              |
| 109,00                           | Rimborsi e poste correttive delle entrate                  | 1.100.000,00  | 16.133,83           | 1.100.000,00  | 0,00                | 0,00              |
| 110,00                           | Altre spese correnti                                       | 2.231.500,00  | 0,00                | 2.706.831,75  | 0,00                | 0,00              |
| <b>100,00</b>                    | <b>Totale TITOLO 1</b>                                     | <b>141.164.000,00</b>                                   | <b>2.160.964,30</b> | <b>142.639.331,75</b>   | <b>1.196.271,44</b> | <b>549.003,21</b> |
|                                  | <b>TITOLO 2 - Spese in conto capitale</b>                  |   |                     |   |                     |                   |
| 201,00                           | Tributi in conto capitale a carico dell'ente               | 0,00  | 0,00                | 0,00  | 0,00                | 0,00              |
| 202,00                           | Investimenti fissi lordi e acquisto di terreni             | 6.980.000,00  | 44.020,39           | 6.130.000,00  | 0,00                | 0,00              |
| 203,00                           | Contributi agli investimenti                               | 0,00  | 0,00                | 0,00  | 0,00                | 0,00              |
| 204,00                           | Altri trasferimenti in conto capitale                      | 0,00  | 0,00                | 0,00  | 0,00                | 0,00              |
| 205,00                           | Altre spese in conto capitale                              | 90.000,00   | 0,00                | 90.000,00   | 0,00                | 0,00              |
| <b>200,00</b>                    | <b>Totale TITOLO 2</b>                                     | <b>7.070.000,00</b>                                     | <b>44.020,39</b>    | <b>6.220.000,00</b>   | <b>0,00</b>         | <b>0,00</b>       |
|                                  | <b>TITOLO 7 - Uscite per conto terzi e partite di giro</b> |   |                     |   |                     |                   |
| 701,00                           | Uscite per partite di giro                                 | 34.893.000,00   | 0,00                | 34.893.000,00   | 0,00                | 0,00              |
| 702,00                           | Uscite per conto terzi                                     | 132.250,00  | 0,00                | 132.250,00  | 0,00                | 0,00              |
| <b>700,00</b>                    | <b>Totale TITOLO 7</b>                                     | <b>35.025.250,00</b>                                    | <b>0,00</b>         | <b>35.025.250,00</b>  | <b>0,00</b>         | <b>0,00</b>       |
|                                  | <b>TOTALE IMPEGNI</b>                                      | <b>183.259.250,00</b>                                   | <b>2.204.984,69</b> | <b>183.884.581,75</b>   | <b>1.196.271,44</b> | <b>549.003,21</b> |



Allegato h) al Rendiconto - Costi per missione

PROSPETTO DEI COSTI PER MISSIONE


| Missioni    | ONERI FINANZIARI   |                         | RETTIFICHE DI VALORE ATTIVITA' FINANZIARIE |  | COMPONENTI ED ONERI STRAORDINARI                   |                           |                                 |                          | IMPOSTE    |                | TOTALE COSTI DI PER MISSIONE |                           |
|-------------|--|-------------------------|--|--|--|---------------------------|---------------------------------|--------------------------|------------|----------------|------------------------------|---------------------------|
|             | Oneri finanziari<br>Interessi ed altri oneri finanziari      | Totale Oneri finanziari | Svalutazioni                               | Totale rettifiche di valore attività finanziarie | Oneri straordinari                                 |                           |                                 |                          | Imposte    | Totale Imposte |                              |                           |
|             |  |                         |  |  | Sopravvenienze passive e insussistenze dell'attivo | Minusvalenze patrimoniali | Trasferimenti in conto capitale | Altri oneri straordinari |            |                |                              | Totale Oneri straordinari |
| MISSIONE 01 | Servizi istituzionali, generali e di gestione                | 0                       | 0  | 0  | 211.676,11   |                           |                                 |                          | 211.676,11 | 8.471.384,07   | 8471384,07                   | 130.103.562,32            |
| MISSIONE 02 | Giustizia  | 0                       | 0  | 0  |  |                           |                                 |                          | 0          |                | 0                            | 0                         |
| MISSIONE 03 | Ordine pubblico e sicurezza                                  | 0                       | 0  | 0  |  |                           |                                 |                          | 0          |                | 0                            | 0                         |
| MISSIONE 04 | Istruzione e diritto allo studio                             | 0                       | 0  | 0  |  |                           |                                 |                          | 0          |                | 0                            | 0                         |
| MISSIONE 05 | Tutela e valorizzazione dei beni e attività culturali        | 0                       | 0  | 0  |  |                           |                                 |                          | 0          |                | 0                            | 0                         |
| MISSIONE 06 | Politiche giovanili, sport e tempo libero                    | 0                       | 0  | 0  |  |                           |                                 |                          | 0          |                | 0                            | 0                         |
| MISSIONE 07 | Turismo  | 0                       | 0  | 0  |  |                           |                                 |                          | 0          |                | 0                            | 0                         |
| MISSIONE 08 | Assetto del territorio ed edilizia abitativa                 | 0                       | 0  | 0  |  |                           |                                 |                          | 0          |                | 0                            | 0                         |
| MISSIONE 09 | Sviluppo sostenibile e tutela del territorio e dell'ambiente | 0                       | 0  | 0  |  |                           |                                 |                          | 0          |                | 0                            | 0                         |
| MISSIONE 10 | Trasporti e diritto alla mobilità                            | 0                       | 0  | 0  |  |                           |                                 |                          | 0          |                | 0                            | 0                         |
| MISSIONE 11 | Soccorso Civile  | 0                       | 0  | 0  |  |                           |                                 |                          | 0          |                | 0                            | 0                         |
| MISSIONE 12 | Diritti sociali, politiche sociali e famiglia                | 0                       | 0  | 0  |  |                           |                                 |                          | 0          |                | 0                            | 0                         |
| MISSIONE 13 | Tutela della salute  | 0                       | 0  | 0  |  |                           |                                 |                          | 0          |                | 0                            | 0                         |
| MISSIONE 14 | Sviluppo economico e competitività                           | 0                       | 0  | 0  |  |                           |                                 |                          | 0          |                | 0                            | 0                         |
| MISSIONE 15 | Politiche per il lavoro e la formazione professionale        | 0                       | 0  | 0  |  |                           |                                 |                          | 0          |                | 0                            | 0                         |
| MISSIONE 16 | Agricoltura, politiche agroalimentari e pesca                | 0                       | 0  | 0  |  |                           |                                 |                          | 0          |                | 0                            | 0                         |
| MISSIONE 17 | Energia e diversificazione delle fonti energetiche           | 0                       | 0  | 0  |  |                           |                                 |                          | 0          |                | 0                            | 0                         |
| MISSIONE 18 | Relazioni con le altre autonomie territoriali e locali       | 0                       | 0  | 0  |  |                           |                                 |                          | 0          |                | 0                            | 0                         |
| MISSIONE 19 | Relazioni internazionali                                     | 0                       | 0  | 0  |  |                           |                                 |                          | 0          |                | 0                            | 0                         |
| MISSIONE 20 | Fondi e accantonamenti                                       | 0                       | 0  | 0  |  |                           |                                 |                          | 0          |                | 0                            | 0                         |
| MISSIONE 50 | Debito pubblico  | 0                       | 0  | 0  |  |                           |                                 |                          | 0          |                | 0                            | 0                         |
| MISSIONE 60 | Anticipazioni finanziarie                                    | 0                       | 0  | 0  |  |                           |                                 |                          | 0          |                | 0                            | 0                         |
| MISSIONE 99 | Servizi per conto terzi                                      | 0                       | 0  | 0  |  |                           |                                 |                          | 0          |                | 0                            | 0                         |

**CONTO DEL BILANCIO - GESTIONE DELLE SPESE**  
**RIPARTIZIONE PER MISSIONI e PROGRAMMI DELLA POLITICA REGIONALE UNITARIA**  
*(solo per le Regioni)*

| MISSIONE, PROGRAMMA, TITOLO (*) | DENOMINAZIONE | RESIDUI PASSIVI AL 1/1/2012 (RS)         |      | PAGAMENTI IN C/RESIDUI (PR)    |      | RIACCERTAMENTO RESIDUI (R) <sup>(1)</sup>        |      | RESIDUI PASSIVI DA ESERCIZI PRECEDENTI (EP=RS-PR+R) |      |
|---------------------------------|---------------|--|------|--------------------------------|------|--|------|---|------|
|                                 |               | PREVISIONI DEFINITIVE DI COMPETENZA (CP) |      | PAGAMENTI IN C/COMPETENZA (PC) |      | IMPEGNI (I) <sup>(2)</sup>                       |      | ECONOMIE DI COMPETENZA (ECP= CP- I -FPV)            |      |
|                                 |               | PREVISIONI DEFINITIVE DI CASSA (CS)      |      | TOTALE PAGAMENTI (TP=PR+PC)    |      | FONDO PLURIENNALE VINCOLATO (FPV) <sup>(3)</sup> |      | TOTALE RESIDUI PASSIVI DA RIPORTARE (TR=EP+EC)      |      |
| <i>TOTALE MISSIONI</i>          |               | RS                                       | 0,00 | PR                             | 0,00 | R  | 0,00 | ECP   | 0,00 |
|                                 |               | CP                                       | 0,00 | PC                             | 0,00 | I  | 0,00 |   | 0,00 |
|                                 |               | CS                                       | 0,00 | TP                             | 0,00 | FPV  | 0,00 |   | 0,00 |

\* Indicare solo le missioni e i programmi che presentano spese riguardanti la politica regionale unitaria

RENDICONTI  
GRUPPI PARLAMENTARI





ALL 1



RENDICONTO DEL GRUPPO PARLAMENTARE ARS MOVIMENTO CINQUE STELLE SINO AL 14 DICEMBRE ANNO 2017

ENTRATE DISPONIBILI NELL'ESERCIZIO

|   |              |
|---|--------------|
| 1) Fondi trasferiti per spese di funzionamento                | € 77.548,29  |
| 2) Fondi trasferiti per spese di personale                    | € 474.742,98 |
| 3) Altre entrate  | € 12.437,10  |
| 4) Fondo cassa esercizi precedenti per spese di funzionamento | € 240.293,17 |
| 5) Fondo cassa esercizi precedenti per spese di personale     | € 146.357,56 |

TOTALE ENTRATE

€ 951.379,10

USCITE PAGATE NELL'ESERCIZIO

|   |              |
|---|--------------|
| 1) Spese per il personale sostenute dal Gruppo  | € 237.132,40 |
| 2) Versamenti per ritenute fiscali e previdenziali per spese di personale   | € 190.527,01 |
| 3) Rimborso spese per missioni e trasferte del personale del Gruppo   | € 0,00       |
| 4) Spese per acquisto buoni pasto del personale del Gruppo  | € 0,00       |
| 5) Spese per la redazione, stampa e spedizione di pubblicazioni o periodici e altre spese di comunicazione, anche web | € 0,00       |
| 6) Spese per consulenze, studi ed incarichi   | € 40.608,04  |
| 7) Spese postali e telegrafiche   | € 154,90     |
| 8) Spese telefoniche e trasmissione dati  | € 1.822,43   |
| 9) Spese di cancelleria e stampati  | € 712,99     |
| 10) Spese per duplicazioni e stampa   | € 0,00       |
| 11) Spese per libri, riviste, pubblicazioni e quotidiani  | € 1.853,30   |
| 12) Spese per attività promozionali, di rappresentanza, convegni e attività di aggiornamento                          | € 346,54     |
| 13) Spese per l'acquisto o il noleggio di cellulari per il Gruppo   | € 0,00       |
| 14) Spese per l'acquisto o il noleggio di dotazioni informatiche e di Ufficio   | € 0,00       |
| 15) Spese logistiche (affitto sale riunioni, attrezzature, altri servizi logistici e ausiliari)                       | € 366,00     |
| 16) Altre spese   | € 17.644,94  |

TOTALE USCITE

€ 491.168,55


SITUAZIONE FINANZIARIA EFFETTIVA ALLA CHIUSURA DELL'ESERCIZIO

|  |              |
|--|--------------|
| Fondo iniziale di cassa per spese di Funzionamento | € 240.293,17 |
| Fondo iniziale di cassa per spese di Personale     | € 146.357,56 |

|                                 |              |
|---------------------------------|--------------|
| Entrate riscosse nell'esercizio | € 951.379,10 |
| Uscite pagate nell'esercizio    | € 491.168,55 |

|   |              |
|---|--------------|
| Fondo di cassa finale per le spese di Funzionamento | € 254.332,32 |
| Fondo di cassa finale per le spese di Personale     | € 205.878,23 |

Il Presidente Del Gruppo Consigliare



Rendiconto annuale delle entrate e delle uscite per l'anno 2017 fino al 14 dicembre 2017

del gruppo parlamentare "PSI-PSE"

ENTRATE DISPONIBILI NELL'ESERCIZIO


|  |                   |
|--|-------------------|
| fondi trasferiti per spese di funzionamento              | 18.929,14         |
| fondi trasferiti per spese di personale                  | 286.781,13        |
| altre entrate (IRAP- Comune Roccalumera)                 | 18.465,56         |
| Fondo cassa esercizio precedente per spese funzionamento | 28.953,42         |
| Fondo cassa esercizio precedente per spese di personale  | 53.492,86         |
| <b>totale entrate</b>                                    | <b>406.622,11</b> |

USCITE PAGATE NELL'ESERCIZIO

|   |                   |
|---|-------------------|
| spese per il personale                                      | 181.352,00        |
| versamento ritenute fiscali e previdenziali(compresa INPGI) | 134.668,07        |
| spese consulenza, studi e incarichi                         | 17.861,63         |
| spese telefoniche e trasmissione dati                       | 3.010,01          |
| spese di cancelleria e stampati                             | 369,80            |
| spese attività promozionali                                 | 7.320,00          |
| spese acquisto cellulare                                    | 204,98            |
| altre spese (banca)   | 151,65            |
| <b>totale uscite</b>  | <b>344.938,14</b> |

SITUAZIONE FINANZIARIA EFFETTIVA ALLA CHIUSURA DELL'ESERCIZIO 2017

|  |                   |
|--|-------------------|
| Fondo iniziale di cassa per spese di funzionamento | 28.953,42         |
| Fondo iniziale di cassa per spese del personale    | 53.492,86         |
| entrate riscosse nell'esercizio                    | 324.175,83        |
| <b>totale entrate</b>                              | <b>406.622,11</b> |
| uscite pagate nell'esercizio                       | 344.938,14        |
| fondo di cassa spese personale                     | 58.845,08         |
| fondo cassa spese funzionamento                    | 2.838,89          |
| <b>totale a pareggio</b>                           | <b>406.622,11</b> |



*Palermo 12/03/2018*

**ASSEMBLEA REGIONALE SICILIANA**  
 Gruppo parlamentare  
**PARTITO SOCIALISTA EUROPEO**  
 Piazza Parlamento, 1 - Palermo  
 Cod. Fisc. 97283290829

# ASSEMBLEA REGIONALE SICILIANA

## GRUPPO PARLAMENTARE "Partito Socialista Italiano-PSE"

Spett.le Corte dei Conti  
Sezione di controllo per la Regione siciliana  
Via Notarbartolo - 90100 PALERMO


Oggetto: chiarimenti relativi alla Vs. richiesta di integrazione istruttorie - riferimento vs. nota del 08.03.2018.

Con la presente, il sottoscritto On. G. Di Giacinto, n.q. di Presidente del Gruppo Parlamentare "Partito Socialista Italiano - PSE", comunica quanto segue:

- 1) In riferimento vs. richiesta a si trasmette rendiconto rettificato con la specifica del fondo cassa finale per spese per il personale e spese per il funzionamento.

Palermo, 12.03.2018

On. Giovanni Di Giacinto



## GRUPPO PARLAMENTARE GRANDE SUD - PID CANTIERE POPOLARE VERSO FORZA ITALIA

Rendiconto di esercizio annuale di cui all'allegato B del DPCM 21 dicembre 2012  
pubblicato nella G.U.R.I. n. 28 del 2 febbraio 2013

periodo 01/01/2017-14/12/2017

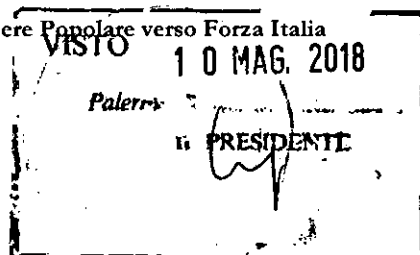
## ALLEGATO 1: Modello di rendicontazione annuale dei Gruppi Consiliari

| Entrate disponibili nel periodo   |                     |
|---|---------------------|
| 1) Fondi Trasferiti per spese di funzionamento  | € 19.152,70         |
| 2) Fondi trasferiti per spese di personale  | € 329.337,13        |
| 3) Altre entrate  | € 14.050,80         |
| 4) Fondo cassa esercizi precedenti per spese di funzionamento   | € 4.459,88          |
| 5) Fondo cassa esercizi precedenti per spese di personale   | € 25.605,61         |
| <b>Totale entrate</b>   | <b>€ 392.606,12</b> |
| Uscite pagate nel periodo   |                     |
| 1) Spese per il personale sostenute dal Gruppo (stipendi gennaio-novembre 2017),  | € 161.639,00        |
| 2) Versamento ritenute fiscali e previdenziali per spese di personale su stipendi gennaio-novembre 2017)  | € 117.744,26        |
| 3) Rimborso spese per missioni e trasferte del personale del Gruppo   | € -                 |
| 4) Spese per acquisto buoni pasto del personale del Gruppo  | € -                 |
| 5) Spese per la redazione, stampa e spedizione di pubblicazione o periodici e altre spese di comunicazione, anche web   | € -                 |
| 6) Spese consulenze, studi e incarichi  | € 14.328,40         |
| 7) Spese postali e telegrafiche   | € -                 |
| 8) Spese postali e telefoniche  | € 312,07            |
| 9) Spese di cancelleria e stampati  | € -                 |
| 10) Spese per duplicazione e stampa   | € -                 |
| 11) Spese per libri, riviste, etc...  | € -                 |
| 12) Spese per attività promozionali, di rappresentanza, convegni e attività di aggiornamento  | € -                 |
| 13) Spese per l'acquisto o il noleggio di cellulari per il Gruppo   | € -                 |
| 14) Spese per l'acquisto o il noleggio di dotazioni informatiche e di ufficio   | € -                 |
| 15) Spese logistiche (affitto sale riunioni, attrezzature e altri servizi logistici e ausiliari)  | € -                 |
| 16) altre spese (Commissioni bancarie, imposte di bollo, ravvedimento F24, saldo Irap 2015, Irap rate pregresse 2014, arrotondamenti passivi, ravvedimento F24) | € 21.130,19         |
| <b>Totale uscite</b>  | <b>€ 315.153,92</b> |

## Situazione finanziaria effettiva alla chiusura del periodo

|  |              |
|--|--------------|
| Fondo iniziale di cassa per spese di funzionamento | € 4.459,88   |
| Fondo iniziale di cassa per spese di personale     | € 25.605,61  |
| Entrate riscosse nel periodo                       | € 362.540,63 |
| Uscite pagate nel periodo                          | € 315.153,92 |
| Fondo di cassa finale per spese di funzionamento   | € 2.451,47   |
| Fondo di cassa finale per spese di personale       | € 75.000,73  |

Gruppo Parlamentare Grande Sud - PID Cantiere Popolare verso Forza Italia



Il Presidente  
On.le Corrado Salvatore

④

**GRUPPO PARLAMENTARE PARTITO DEMOCRATICO  
DELA XVI LEGISLATURA ALL'ASSEMBLEA REGIONALE SICILIANA**

**Rendiconto di esercizio annuale di cui all'allegato B del DPCM 21 dicembre 2012**  
pubblicato nella G.U.R.I. n. 28 del 2 febbraio 2013

**Esercizio finanziario: 2017 (1/1/2017 - 14/12/2017)**

| <b>Entrate disponibili nell'esercizio</b> |   | <b>Importi</b>      |
|---|---|---------------------|
| 1)  | Fondi trasferiti per spese di funzionamento .                                   | 128.499,78          |
| 2)  | Fondi trasferiti per spese di Personale   | 1.036.832,77        |
| 3)  | Altre entrate:  |                     |
| 3.1)                                      | Interessi attivi bancari  |                     |
| 3.2)                                      | Riscossioni da anticipazioni da Gruppo PD XV Legislatura<br>ARS                 |                     |
| 3.3)                                      | Riscossioni da restituzione somme non rendicontabili                            |                     |
| 3.4)                                      | Riscossioni da Gruppo "Articolo 4" dopo fusione per<br>incorporazione           |                     |
| 3.5)                                      | Restituzione somme da fornitori   | 2.409,69            |
| 3.6)                                      | Restituzioni da Deputati e Personale  |                     |
| 3.7)                                      | Riscossione controvalore IRAP da ARS  | 74.467,89           |
| 3.8)                                      | Altre restituzioni  |                     |
| 4)  | Fondo cassa esercizi precedenti per spese di funzionamento                      | 1.436.860,65        |
| 5)  | Fondo cassa esercizi precedenti per spese di Personale                          | 349.567,64          |
| 6)  | Fondo cassa esercizi precedenti per gestione non operativa:<br>gestione c/terzi | 4.500,00            |
| <b>Totale Entrate</b>                     |   | <b>3.033.138,42</b> |

| <b>Uscite pagate nell'esercizio</b> |   | <b>Importi</b> |
|-------------------------------------|---|----------------|
| 1)                                  | Spese per il Personale sostenute dal Gruppo, di cui:  | 558.908,41     |
| 1.a)                                | Compensi  | 534.651,00     |
| 1.b)                                | TFR complementare ed anticipazioni su maturato  | 15.646,67      |
| 1.c)                                | Ritenute sindacali  | 360,00         |
| 1.d)                                | TFR   | 8.250,74       |
| 2)                                  | Versamento ritenute fiscali e previdenziali per spese di<br>Personale   | 562.038,16     |
| 3)                                  | Rimborso spese per missioni e trasferte del Personale del<br>Gruppo   |                |
| 4)                                  | Spese per acquisto buoni pasto del Personale del Gruppo   | 13.161,75      |
| 5)                                  | Spese per la redazione, stampa e spedizione di pubblicazioni<br>o periodici e altre spese di comunicazione, anche web | 4.374,92       |
| 6)                                  | Spese consulenze, studi e incarichi   | 46.402,23      |
| 7)                                  | Spese postali e telegrafiche  |                |
| 8)                                  | Spese telefoniche e di trasmissione dati  | 5.131,30       |
| 9)                                  | Spese di cancelleria e stampati   | 3.856,20       |
| 10)                                 | Spese per duplicazione e stampa   |                |

|                      |  |                     |
|----------------------|--|---------------------|
| 11)                  | Spese per libri, riviste, pubblicazioni e quotidiani   | 4.114,50            |
| 12)                  | Spese per attività promozionali, di rappresentanza, convegni e attività di aggiornamento         | 61.791,35           |
| 13)                  | Spese per l'acquisto o il noleggio di cellulari per il Gruppo                                    |                     |
| 14)                  | Spese per l'acquisto o il noleggio di dotazioni informatiche e di ufficio                        | 9.387,90            |
| 15)                  | Spese logistiche (affitto sala riunioni, attrezzature e altri servizi logistici e ausiliari)     | 10.269,81           |
| 16)                  | Altre spese:   |                     |
| 16.1)                | Spese per adempimenti: vidimazione registri  |                     |
| 16.2)                | Spese per gestione autovettura (carburanti, manutenzione, lavaggi, ticket posteggi e accessorie) | 3.270,37            |
| 16.3)                | Spese bancarie   | 92,35               |
| 16.4)                | Ritenute su interessi attivi bancari   |                     |
| 16.5)                | Imposta di bollo   | 74,80               |
| 16.6)                | IRAP   | 49.782,26           |
| 16.7)                | Servizi di manutenzione ordinaria  | 512,40              |
| 16.8)                | Trasferimenti all'ARS da attività di recupero  |                     |
| 16.9)                | Spese per banche dati  | 1.421,08            |
| 16.10)               | Rimborso spese ARS   |                     |
| 16.11)               | Pagamenti spese Gruppo PD XV Legislatura ARS   |                     |
| <b>Totale Uscite</b> |  | <b>1.334.589,79</b> |

| <b>Carta prepagata</b> |  | <b>Importo</b> |
|------------------------|--|----------------|
|                        | Saldo al 1/1/2017  | 331,68         |
|                        | Versamenti   | 3.500,00       |
|                        | Pagamenti con carta prepagata/giroconti al c/c             | 3.270,37       |
|                        | Importo girocontato al c/c                                 | 561,31         |
|                        | <b>Disponibilità residua carta prepagata al 31.12.2017</b> | -              |

| <b>Altre entrate per gestioni non operative: entrate per c/terzi</b>        |   | <b>Importo</b>   |
|---|---|------------------|
|   | Saldo altre entrate per gestioni non operative 2016       | 49.500,00        |
|   | Riscossioni da trattenute delle indennità parlamentari ai |                  |
| 1)  | Deputati, da devolvere al Partito                         | -                |
| <b>Totale altre entrate per gestioni non operative: entrate per c/terzi</b> |   | <b>49.500,00</b> |
| <b>Altre uscite per gestioni non operative: spese per c/terzi</b>           |   |                  |
|   | Saldo altre uscite per gestioni non operative 2016        | 45.000,00        |
| 1)  | Restituzioni a Deputati per somme trattenute              | -                |
| <b>Totale altre uscite per gestioni non operative: entrate per c/terzi</b>  |   | <b>45.000,00</b> |

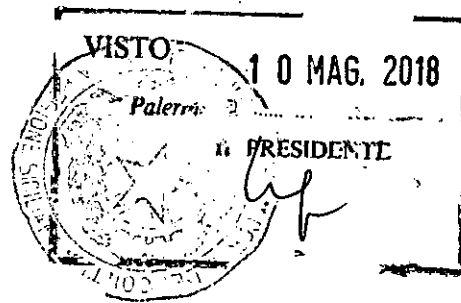
| Situazione finanziaria effettiva alla chiusura dell'esercizio |   | Importi      |
|---|---|--------------|
| Fondo iniziale di cassa per spese di funzionamento            |   | 1.436.860,65 |
| Fondo iniziale di cassa per spese di Personale                |   | 349.567,64   |
| Entrate riscosse nell'esercizio                               |   | 1.242.210,13 |
| Uscite pagate nell'esercizio                                  |   | 1.334.589,79 |
| Fondo finale di cassa per spese di funzionamento              | A | 1.263.691,93 |
| Fondo finale di cassa per spese di Personale                  | B | 430.356,70   |

|  |              |                     |
|--|--------------|---------------------|
| Fondo finale di cassa risultante dalla situazione finanziaria effettiva alla chiusura dell'esercizio | A + B        | 1.694.048,63        |
| Differenza tra altre entrate e altre spese per gestioni non operative                                | C            | 4.500,00            |
| <b>Totale delle disponibilità alla data del 31.12.2017</b>   | <b>A+B+C</b> | <b>1.698.548,63</b> |

Palermo, 12 gennaio 2018

Il Presidente

**On.le Alice Anselmo**



*Alice Anselmo*  
 GRUPPO PARLAMENTARE  
 PARTITO DEMOCRATICO  
 XVI LEGISLATURA

**GRUPPO PARLAMENTARE ALTERNATIVA POPOLARE CENTRISTI PER MICARI  
GIA' NUOVO CENTRO DESTRA**

**RENDICONTO DAL 01/01/2017 AL 14/12/2017**

**ENTRATE DISPONIBILI NELL' ESERCIZIO:**

|   |                     |
|---|---------------------|
| 1) Fondi trasferiti per spese di funzionamento                | € 68.225,00         |
| 2) Fondi trasferiti per spese di personale                    | € 492.163,00        |
| 3) Fondo cassa esercizi precedenti per spese di funzionamento | € 10.953,00         |
| 4) Fondo cassa esercizi precedenti per spese di personale     | € 101.869,00        |
| <b>TOTALE ENTRATE</b>   | <b>€ 673.210,00</b> |

**USCITE PAGATE NELL'ESERCIZIO:**

|   |              |
|---|--------------|
| 1) Spese per il personale sostenute dal gruppo  | € 250.558,00 |
| 2) Versamento ritenute fiscali e previdenz per spese di personale   | € 207.340,00 |
| 3) Rimborso spese per missioni e trasferte del personale di gruppo  |              |
| 4) Spese per acquisto buoni pasto del personale di gruppo   |              |
| 5) Spese per la redazione, stampa e spedizione di pubblicazioni o periodici e altre spese di comunicazione, anche web | € 597,00     |
| 6) Spese consulenze, studi e incarichi  | € 19.738,00  |
| 7) Spese postali e telegrafiche   | € 7,00       |
| 8) Spese telefoniche e di trasmissione dati   | € 2.224,00   |
| 9) Spese di cancelleria e stampati  | € 1.673,00   |
| 10) Spese per duplicazione e stampa   |              |
| 11) Spese per libri, riviste, pubblicazioni e quotidiani  | € 2.297,00   |

*[Handwritten signature and initials]*



|  |                     |
|--|---------------------|
| 12) Spese per attività promozionali, di rappresentanza, convegni e attività di aggiornamento     | € 8.640,00          |
| 13) Spese per l'acquisto o il noleggio di cellulari per il gruppo                                |                     |
| 14) Spese per l'acquisto o il noleggio di dotazioni informatiche e di ufficio                    |                     |
| 15) Spese logistiche (affitto sale riunioni, attrezzature e altri servizi logistici e ausiliari) |                     |
| 16) Altre spese  | € 38.949,13         |
| <b>TOTALE USCITE</b>   | <b>€ 532.023,13</b> |

**SITUAZIONE FINANZIARIA EFFETTIVA ALLA CHIUSURA DELL'ESERCIZIO:**


|  |              |
|--|--------------|
| FONDO INIZIALE DI CASSA PER SPESE DI FUNZIONAMENTO | € 10.953,00  |
| FONDO INIZIALE DI CASSA PER SPESE DI PERSONALE     | € 101.869,00 |
| ENTRATE riscosse nell'esercizio                    | € 673.210,00 |
| USCITE pagate nell'esercizio                       | € 532.023,13 |
| FONDO DI CASSA FINALE PER SPESE DI FUNZIONAMENTO   | € 16.240,14  |
| FONDO DI CASSA FINALE PER SPESE DI PERSONALE       | € 124.947,35 |


Il presente rendiconto annuale 2017 è stato redatto con chiarezza e rappresenta in modo veritiero la situazione economico-finanziaria del Gruppo Parlamentare così come scaturisce dalle scritture contabili.

Tutte le entrate e le uscite sono giustificate da idonea documentazione contabile i cui originali sono depositati presso le sede del Gruppo Parlamentare.

Tutti i pagamenti risultano effettuati nel rispetto della normativa relativa alla tracciabilità dei flussi finanziari.

Il presidente del gruppo





6


RIEPILOGO CONTO CONSUNTIVO DAL 19/09/2017 AL 14/12/2017 GRUPPO PARLAMENTARE UDC SICILIA VERA  
RETE DEMOCRATICA

ENTRATE

| CAP.                  | Denominazione  | Importo  |
|-----------------------|--|----------|
| 1,1                   | Trasferimenti ARS per spese di funzionamento                         | 7.779,49 |
| 1,2                   | Trasferimenti ARS per spese di personale                             |          |
| 1,3                   | Fondo iniziale allo 01/01/2016 da precedente esercizio               |          |
| 1,4                   | Fondo cassa (avanzo) esercizio precedente per spese di funzionamento |          |
| 1,5                   | Fondo cassa (avanzo) esercizio precedente per spese di personale     |          |
| 1,6                   | Altre entrate  |          |
| <b>TOTALE ENTRATE</b> |  |          |

USCITE

| CAP.     | Denominazione  | Importo         |
|----------|--|-----------------|
| 2,1      | Spese per il personale   |                 |
| 2,2      | Versamento ritenute fiscali e previdenziali personale  |                 |
| 2,3      | Rimborso spese per missioni e trasferte personale  | -1983,00        |
| 2,4      | Spese per buoni pasto per personale  |                 |
| 2,5      | Spese per la redazione, stampa e spedizione di pubblicazioni o periodici ed altre spese di comunicazione anche via web |                 |
| 2,6      | Spese per consulenze, studi ed incarichi   |                 |
| 2,7      | Spese postali e telegrafiche   |                 |
| 2,8      | Spese telefoniche e di trasmissione dati   |                 |
| 2,9      | Spese di cancelleria e stampati  |                 |
| 2,10     | Spese per duplicazione e stampa  |                 |
| 2,11     | Spese per libri, riviste, pubblicazioni e quotidiani   |                 |
| 2,12     | Spese per attività promozionali, di rappresentanza, convegni ed attività di aggiornamento                              |                 |
| 2,13     | Spese per l'acquisto od il noleggio di telefoni cellulari  |                 |
| 2,14     | Spese per l'acquisto o il noleggio di dotazioni informatiche e di ufficio  |                 |
| 2,15     | Spese logistiche (affitti sale riunioni, attrezzature ed altri servizi logistici ed ausiliari)                         |                 |
| 2,16     | Altre spese (spese bancarie: imposta di bollo, spesa carta prepagata)  |                 |
|          |  |                 |
| <b>2</b> | <b>TOTALE SPESE</b>  | <b>-1983,00</b> |
|          | <b>RISULTATO CONTABILE DELL' ESERCIZIO</b>   | <b>5796,49</b>  |



**XVI LEGISLATURA  
GRUPPO PARLAMENTARE PDS - MPA  
PERIODO 01/01/2017-14/12/2017**

**ENTRATE DISPONIBILI NELL'ESERCIZIO**

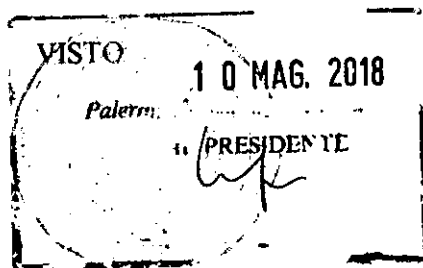
|  |           |
|--|-----------|
| 1) Fondi trasferiti per spese di funzionamento | 29734,9   |
| 2) Fondi trasferiti per spese di personale     | 288965,52 |
| 3) Altre Entrate                               | 11074,63  |

|   |         |
|---|---------|
| 4) Fondo cassa esercizi precedenti per spese di funzionamento |         |
| 5) Fondo cassa esercizi precedenti per spese di personale     | 16275,2 |

**TOTALE ENTRATE 346050,25**

| <b>USCITE PAGATE NELL'ESERCIZIO</b>   |                  |
|---|------------------|
| 1) Spese per il personale di gruppo   | 157189,33        |
| 2) Versamento ritenute fiscali e previdenziali per spese di personale   | 123790,27        |
| 3) Rimborso spese per missioni e trasferte del personale del gruppo   | 2185,92          |
| 4) Spese per acquisto buoni pasto del personale del gruppo  |                  |
| 5) Spese per la redazione, stampa e spedizione di pubblicazioni o periodici e altre spese di comunicazione , anche web. |                  |
| 6) Spese consulenze, studi ed incarichi   | 6448,37          |
| 7) Spese postali e telegrafiche   | 20               |
| 8) Spese telefoniche e di trasmissione dei dati   |                  |
| 9) Spese di cancelleria e stampati  | 77,4             |
| 10) Spese di duplicazione e stampa  |                  |
| 11) Spese per libri, riviste, pubblicazioni e quotidiani  | 280,99           |
| 12) Spese per attività promozionali, di rappresentanza , convegni e attività di aggiornamento.                          |                  |
| 13) Spese per l'acquisto o il noleggio di cellulari per il gruppo   |                  |
| 14) Spese per l'acquisto o il noleggio di dotazioni informatiche e di ufficio   |                  |
| 15) Spese logistiche ( affitto sale riunioni, attrezzature e altri servizi logistici e ausiliari)                       |                  |
| 16) Altre spese   | 19695,76         |
| <b>TOTALE USCITE</b>  | <b>309688,04</b> |
| <b>SITUAZIONE FINANZIARIA EFFETTIVA ALLA CHIUSURA DELL'ESERCIZIO</b>  |                  |
| Fondo iniziale di cassa per spese di funzionamento  | 16275,2          |
| Fondo iniziale di cassa per spese di personale  |                  |
| Entrate riscosse nell'esercizio   | 329775,05        |
| Uscite pagate nell'esercizio  | 309688,04        |
| Fondo di cassa finale per spese di funzionamento  | 4640             |
| Fondo di cassa finale per spese di personale  | 31722,21         |

**A.R.S.**  
**Gruppo parlamentare**  
**Partito dei siciliani - MPA**  
 Piazza Parlamento, 1  
 90134 - Palermo  
 c.f. 97799550829  
 Il Presidente  
 on. Giovanni Di Mauro



**GRUPPO PARLAMENTARE FORZA ITALIA**  
**RENDICONTO DAL 01/01/2017 AL 14/12/2017**

**ENTRATE DISPONIBILI NELL' ESERCIZIO:**

|   |                     |
|---|---------------------|
| 1) Fondi trasferiti per spese di funzionamento                | € 57.316,00         |
| 2) Fondi trasferiti per spese di personale                    | € 271.100,00        |
| 3) Fondo cassa esercizi precedenti per spese di funzionamento | € 29.837,00         |
| 4) Fondo cassa esercizi precedenti per spese di personale     | € 8.510,00          |
| <b>TOTALE ENTRATE</b>   | <b>€ 366.763,00</b> |

**USCITE PAGATE NELL'ESERCIZIO:**

|   |              |
|---|--------------|
| 1) Spese per il personale sostenute dal gruppo  | € 173.064,00 |
| 2) Versamento ritenute fiscali e previdenziali per spese di personale   | € 101.581,00 |
| 5) Spese per la redazione, stampa e spedizione di pubblicazioni o periodici e altre spese di comunicazione, anche web | € 15.000,00  |
| 6) Spese consulenze, studi e incarichi  | € 6.688,00   |
| 7) Spese postali e telegrafiche   | € 251,00     |
| 8) Spese telefoniche e di trasmissione dati   | € 1.264,00   |
| 9) Spese di cancelleria e stampati  | € 979,00     |
| 10) Spese per duplicazione e stampa   |              |
| 11) Spese per libri, riviste, pubblicazioni e quotidiani  |              |
| 12) Spese per attività promozionali, di rappresentanza, convegni e attività di aggiornamento                          | € 1.435,00   |
| 13) Spese per l'acquisto o il noleggio di cellulari per il gruppo   |              |
| 14) Spese per l'acquisto o il noleggio di dotazioni informatiche e di ufficio   |              |

15) Spese logistiche (affitto sale riunioni, attrezzature e altri servizi logistici e ausiliari)

16) Altre spese

€ 944,00

**TOTALE USCITE**

**€ 301.206,00**

**SITUAZIONE FINANZIARIA EFFETTIVA ALLA CHIUSURA DELL'ESERCIZIO:**

FONDO INIZIALE DI CASSA PER SPESE DI FUNZIONAMENTO

€ 29.837,00

FONDO INIZIALE DI CASSA PER SPESE DI PERSONALE

€ 8.510,00

ENTRATE riscosse nell'esercizio

€ 366.763,00

USCITE pagate nell'esercizio

€ 301.206,00

FONDO DI CASSA FINALE PER SPESE DI FUNZIONAMENTO

€ 14.793,00

FONDO DI CASSA FINALE PER SPESE DI PERSONALE

€ 50.764,49


Il presente rendiconto annuale 2017 è stato redatto con chiarezza e rappresenta in modo veritiero la situazione economico-finanziaria del Gruppo Parlamentare così come scaturisce dalle scritture contabili.

Tutte le entrate e le uscite sono giustificate da idonea documentazione contabile i cui originali sono depositati presso le sede del Gruppo Parlamentare.

Tutti i pagamenti risultano effettuati nel rispetto della normativa relativa alla tracciabilità dei flussi finanziari.

GRUPPO PARLAMENTARE  
FORZA ITALIA  
Il presidente del Gruppo

*Mario Telese*



**Assemblea Regionale Siciliana**  
**Gruppo Parlamentare**  
**"#DiventeràBellissima"**  
**C.F. 97283300826**  
**Piazza Parlamento n.1 – 90134 Palermo**

**Modello di Rendicontazione Annuale dei Gruppi Consiliari anno 2017**  
**(Allegato A)**

**ENTRATE DISPONIBILI NELL'ESERCIZIO 2017**

|   |                     |
|---|---------------------|
| 1) FONDI TRASFERITI PER SPESE DI FUNZIONAMENTO                | <b>€ 10.616,10</b>  |
| 2) FONDI TRASFERITI PER SPESE DI PERSONALE                    | <b>€ 217.409,83</b> |
| 3) ALTRE ENTRATE (Rimborso del costo relativo all'IRAP)       | <b>€ 7.548,85</b>   |
| 4) FONDO CASSA ESERCIZI PRECEDENTI PER SPESE DI FUNZIONAMENTO | <b>€ 31.828,20</b>  |
| 5) FONDO CASSA ESERCIZI PRECEDENTI PER SPESE DI PERSONALE     | <b>€ 41.481,39</b>  |
| <b>TOTALE ENTRATE</b>   | <b>€ 308.884,37</b> |

**USCITE PAGATE NELL'ESERCIZIO 2017**

|   |                     |
|---|---------------------|
| 1) SPESE PER IL PERSONALE SOSTENUTE DAL GRUPPO  | <b>€ 111.909,60</b> |
| 2) VERSAMENTO RITENUTE FISCALI E PREVIDENZIALI PER SPESE DI PERSONALE   | <b>€ 82.599,27</b>  |
| 3) RIMBORSO SPESE PER MISSIONI E TRASFERTE DEL PERSONALE DEL GRUPPO   | <b>€ 1.340,00</b>   |
| 4) SPESE PER ACQUISTO BUONI PASTO DEL PERSONALE DEL GRUPPO  | <b>€ 2.913,00</b>   |
| 5) SPESE PER LA REDAZIONE, SPAMPA E SPEDIZIONE DI PUBBLICAZIONI O PERIODICI E ALTRE SPESE DI COMUNICAZIONE, ANCHE WEB | <b>€ 0,00</b>       |
| 6) SPESE CONSULENZE, STUDI E INCARICHI  | <b>€ 5.466,79</b>   |
| 7) SPESE POSTALI E TELEGRAFICHE   | <b>€ 177,05</b>     |
| 8) SPESE TELEFONICHE E DI TRASMISSIONE DATI   | <b>€ 786,32</b>     |





|  |                     |
|--|---------------------|
| 9) SPESE DI CANCELLERIA E STAMPATI   | € 322,66            |
| 10) SPESE PER DUPLICAZIONE E STAMPA  | € 0,00              |
| 11) SPESE PER LIBRI, RIVISTE, PUBBLICAZIONI E QUOTIDIANI   | € 312,00            |
| 12) SPESE PER ATTIVITA' PROMOZIONALI, DI RAPPRESENTANZA,<br>CONVEGNI E ATTIVITA' DI AGGIORNAMENTO    | € 4.880,00          |
| 13) SPESE PER L'ACQUISTO O IL NOLEGGIO DI CELLULARI<br>PER IL GRUPPO                                 | € 0,00              |
| 14) SPESE PER L'ACQUISTO O IL NOLEGGIO DI DOTAZIONI<br>INFORMATICHE E DI UFFICIO                     | € 290,00            |
| 15) SPESE LOGISTICHE (AFFITTO SALE RIUNIONI, ATTREZZATURE,<br>E ALTRI SERVIZI LOGISTICI E AUSILIARI) | € 0,00              |
| 16) ALTRE SPESE (vedi partitario allegato)   | € 8.385,44          |
| <b>TOTALE USCITE</b>   | <b>€ 219.382,13</b> |

#### SITUAZIONE FINANZIARIA EFFETTIVA ALLA CHIUSURA DELL'ESERCIZIO

|  |              |
|--|--------------|
| FONDO INIZIALE DI CASSA PER SPESE DI FUNZIONAMENTO | € 31.828,20  |
| FONDO INIZIALE DI CASSA PER SPESE DI PERSONALE     | € 41.481,39  |
| ENTRATE RISCOSE NELL'ESERCIZIO                     | € 235.574,78 |
| USCITE PAGATE NELL'ESERCIZIO                       | € 219.382,13 |
| FONDO DI CASSA FINALE PER SPESE DI FUNZIONAMENTO   | € 25.220,01  |
| FONDO DI CASSA FINALE PER SPESE DI PERSONALE       | € 64.282,23  |

IL PRESIDENTE DEL GRUPPO CONSILIARE

**ALLEGATO B**  
(previsto dall'articolo 1, comma 2)  
**Modello di rendicontazione annuale dei gruppi  
consiliari dei consigli regionali**


| <b>ENTRATE DISPONIBILI NELL'ESERCIZIO</b> |  |                     |
|---|--|---------------------|
| 1)  | Fondi trasferiti per spese di funzionamento                | € 37.485,29         |
| 2)  | Fondi trasferiti per spese di personale                    | € 417.891,15        |
| 3)  | Altre entrate  |                     |
| 4)  | Fondo Cassa esercizi precedenti per spese di funzionamento | € 90.939,22         |
| 5)  | Fondo Cassa esercizi precedenti per spese di personale     | € 151.871,06        |
|   | <b>Totale Entrate</b>                                      | <b>€ 698.186,72</b> |

| <b>USCITE PAGATE NELL'ESERCIZIO</b> |  |                     |
|-------------------------------------|--|---------------------|
| 1)                                  | Spese per il personale del gruppo  | € 322.403,86        |
| 2)                                  | Versamento ritenute fiscali e previdenziali per spese di personale   | € 193.891,46        |
| 3)                                  | Rimborso spese per missioni e trasferte del personale del gruppo   | € 1.341,13          |
| 4)                                  | Spese per acquisto buoni pasto del personale del gruppo  | € -                 |
| 5)                                  | Spese per la redazione, stampa e spedizioni di pubblicazioni o periodici o altre spese di comunicazione, anche web | € -                 |
| 6)                                  | Spese consulenze, studi e incarichi  | € 8.088,67          |
| 7)                                  | Spese postali e telegrafiche   | € -                 |
| 8)                                  | Spese telefoniche e di trasmissioni dati   | € 2.410,76          |
| 9)                                  | Spese di cancellerie e stampati  | € 96,98             |
| 10)                                 | Spese per duplicazioni e stampa  | € -                 |
| 11)                                 | Spese per libri, riviste, pubblicazioni e quotidiani   | € -                 |
| 12)                                 | Spese per attività promozionali, di rappresentanza, convegni ed attività di aggiornamento                          | € -                 |
| 13)                                 | Spese per l'acquisto o il noleggio di cellulari per il gruppo  | € -                 |
| 14)                                 | Spese per l'acquisto o il noleggio di dotazioni informatiche e di ufficio  | € 70,00             |
| 15)                                 | Spese logistiche (affitto sale riunioni, attrezzature ed altri servizi logistici ed ausiliari)                     | € 2.450,00          |
| 16)                                 | Altre spese  | € 19.568,71         |
|                                     | <b>Totale Uscite</b>   | <b>€ 550.321,57</b> |

| <b>SITUAZIONE FINANZIARIA EFFETTIVA ALLA CHIUSURA DELL'ESERCIZIO</b>  |   |            |
|---|---|------------|
| Fondo iniziale di cassa per spese di funzionamento  | € | 90.939,22  |
| Fondo iniziale di cassa per spese di personale  | € | 151.871,06 |
| Entrate riscosse nell'esercizio   | € | 455.376,44 |
| Uscite pagate nell'esercizio  | € | 550.821,57 |
| Fondo di cassa finale per spese di funzionamento (Saldo CC 302275 al 14/12/2017 pari a Euro 78.150,13 e Fondo cassa in contanti pari a Euro 472,00) | € | 78.622,13  |
| Fondo di cassa per spese di personale (di cui Saldi al 14/12/2017 CC 302276 pari a Euro 48.782,12 e Saldo CC 388413 pari a Euro 21.747,82)          | € | 70.529,94  |

**Il Presidente del Gruppo Consiliare**

Gruppo Parlamentare  
M. CECILIA FUTURA  
Il Presidente  
Giuseppe Picciolo







RENDICONTO (dal 1/1/2017 al 14/12/2017)

| ENTRATE                                   |  |                    |
|---|--|--------------------|
| 1.1                                       | Fondi trasferiti per spese di funzionamento  | € 22.803,24        |
| 1.2                                       | Fondi trasferiti per spese di personale  | € 143.434,41       |
| 1.3                                       | Altre entrate  |                    |
| 1.4                                       | Fondo cassa esercizi precedenti per spese di funzionamento   | € 28.599,78        |
| 1.5                                       | Fondo cassa esercizi precedenti per spese di personale   | € 25.671,52        |
| 1   | TOTALE ENTRATE   | € 220.508,95       |
| SPESE                                     |  |                    |
| 2.1                                       | Spese per il personale   | € 73.268,00        |
| 2.2                                       | Versamenti per ritenute fiscali e previdenziali per spese di personale   | € 55.190,47        |
|   | Rimborsi spese per missioni e trasferte del personale del Gruppo   | € 0,00             |
|   | Spese per acquisto buoni pasto personale del Gruppo  | € 0,00             |
|   | Spese per la redazione, stampa e spedizione di pubblicazioni o periodici e altre spese di comunicazione, anche web | € 6.701,36         |
| 2.6                                       | Spese per consulenze, studi ed incarichi   | € 31.653,27        |
| 2.7                                       | Spese postali e telegrafiche   | € 0,00             |
| 2.8                                       | Spese telefoniche e trasmissione dati  | € 1.106,81         |
| 2.9                                       | Spese di cancelleria e stampati  | € 0,00             |
| 2.10                                      | Spese per duplicazioni e stampa  | € 0,00             |
| 2.11                                      | Spese per quotidiani, riviste, libri e pubblicazioni   | € 0,00             |
| 2.12                                      | Spese per attività promozionali, di rappresentanza, convegni e aggiornamento                                       | € 0,00             |
| 2.13                                      | Spese per l'acquisto o il noleggio di cellulari  | € 0,00             |
| 2.14                                      | Spese per l'acquisto o il noleggio di attrezzature informatiche  | € 0,00             |
| 2.15                                      | Spese di logistica (affitto sale, attrezzature, altri servizi)   | € 0,00             |
| 2.16                                      | Altre spese  | € 8.581,20         |
| 2   | TOTALE SPESE   | € 176.501,11       |
| <b>RISULTATO CONTABILE DELL'ESERCIZIO</b> |  | <b>€ 44.007,84</b> |

Il Presidente (on. Giambattista Coltraro)

SITUAZIONE FINANZIARIA EFFETTIVA ALLA CHIUSURA DELL'ESERCIZIO

|  |  |              |
|--|--|--------------|
| Fondo iniziale di cassa per spese di funzionamento |  | € 28.599,78  |
| Fondo iniziale di cassa per spese di personale     |  | € 25.671,52  |
|  |  |              |
| ENTRATE riscosse nell'esercizio                    |  | € 166.237,65 |
| USCITE pagate nell'esercizio                       |  | € 176.501,11 |
|  |  |              |
| Fondo di cassa finale per spese di funzionamento   |  | € 3.360,38   |
| Fondo di cassa finale per spese di personale       |  | € 40.647,46  |





**GRUPPO PARLAMENTARE ALL'A.R.S "MISTO" XVI LEGISLATURA**

| ENTRATE DISPONIBILI NELL'ESERCIZIO 2017 |   |                     |
|---|---|---------------------|
| 1)                                      | Fondi trasferiti per spese di funzionamento             | € 23.718,79         |
| 2)                                      | Fondi trasferiti per spese del personale                | € 123.725,66        |
| 3)                                      | Fondo cassa esercizi precedenti per spese funzionamento | € 29.424,27         |
| 4)                                      | Fondo cassa esercizi precedenti per spese di personale  | € 4.483,61          |
| 5)                                      | Altre entrate   | € 3.417,47          |
| <b>TOTALE ENTRATE disponibili</b>       |   | <b>€ 184.769,80</b> |

| USCITE PAGATE NELL'ESERCIZIO 2017 |  |                     |
|-----------------------------------|--|---------------------|
| 1)                                | Spese per il personale sostenute dal gruppo  | € 71.562,22         |
| 2)                                | Versamento ritenute fiscali e previdenziali per il personale   | € 59.938,81         |
| 3)                                | Rimborso spese per missioni e trasferte del personale del gruppo   | € 0,00              |
| 4)                                | Spese per acquisto buoni pasto del personale del gruppo  | € 0,00              |
| 5)                                | Spese per la redazione, stampa e spedizione di pubblicazioni o periodici e altre spese di comunicazione, anche web | € 0,00              |
| 6)                                | Spese per consulenze studi e incarichi   | € 8.506,02          |
| 7)                                | Spese postali e telegrafiche   | € 0,00              |
| 8)                                | Spese Telefoniche e di trasmissione dati   | € 398,35            |
| 09)                               | Spese di cancelleria e stampati  | € 858,26            |
| 10)                               | Spese per duplicazione e stampa  | € 0,00              |
| 11)                               | Spese per libri, riviste, pubblicazioni e quotidiani   | € 0,00              |
| 12)                               | Spese per attività promozionali, di rappresentanza, convegni e attività di aggiornamento                           |                     |
| 13)                               | Spese per l'acquisto o il noleggio di cellulari per il gruppo  | € 0,00              |
| 14)                               | Spese per l'acquisto o il noleggio di dotazioni informatiche e di ufficio  | € 0,00              |
| 15)                               | Spese logistiche (affitto sale riunioni, attrezzature e altri servizi logistici e ausiliari)                       | € 0,00              |
| 17)                               | Altre spese  | € 6.039,70          |
| 21)                               | Restituzione Fondo spese funzionamento a ARS   | € -                 |
| <b>TOTALE USCITE</b>              |  | <b>€ 147.303,36</b> |

| Allegato A<br>carpetta n. |
|---------------------------|
| da 1 a 1                  |
| da 2 a 2                  |
| //                        |
| //                        |
| //                        |
| da 3 a 3                  |
| //                        |
| da 4 a 4                  |
| da 5 a 5                  |
| //                        |
| //                        |
| //                        |
| //                        |
| da 6 a 6                  |
| //                        |

**SITUAZIONE FINANZIARIA EFFETTIVA ALLA CHIUSURA  
DELL'ESERCIZIO**

|              |  |                    |
|--------------|--|--------------------|
| 1)           | Fondo iniziale di cassa per spese di funzionamento | € 29.424,27        |
| 2)           | Fondo iniziale di cassa per spese di personale     | € 4.483,61         |
| 3)           | Entrate riscosse nell'esercizio                    | € 150.861,92       |
| 4)           | Uscite pagate nell'esercizio                       | € 147.303,36       |
| <b>SALDO</b> |  | <b>€ 37.466,44</b> |
| 5)           | Fondo di cassa finale per spese di funzionamento   | € 40.758,20        |
| 6)           | Fondo di cassa finale per spese di personale       | -€ 3.291,76        |
| <b>SALDO</b> |  | <b>€ 37.466,44</b> |



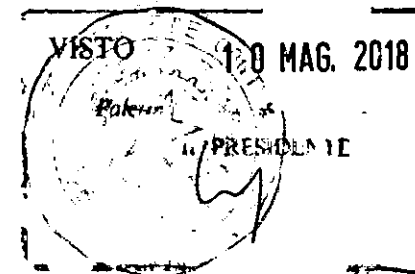
GRUPPO PARLAMENTARE MISTO  
XVI legislatura  
PRESIDENTE

RIEPILOGO CONTO CONSUNTIVO DAL 01/01/2017 AL 14/12/2017 GRUPPO PARLAMENTARE CENTRISTI PER MICARI

ALLE GATONE 1

| <b>ENTRATE</b> |  |                     |
|----------------|--|---------------------|
| 1.1            | Trasferimenti per spese di funzionamento   | € 34.923,75         |
| 1.2            | Trasferimenti per spese di personale   | € 551.384,09        |
| 1.3            | Fondo iniziale allo 01/01/2016 da precedente esercizio                           |                     |
| 1.4            | Fondo cassa esercizi precedenti per spese di funzionamento                       | € 77.134,28         |
| 1.5            | Fondo cassa esercizi precedenti per spese di personale                           | € 103.841,23        |
| 1.6            | Altre Entrate  | € 80.346,82         |
|                | <b>TOTALE ENTRATE</b>  | <b>€ 847.630,17</b> |
| <b>SPESE</b>   |  |                     |
| 2.1            | Spese per il personale   | € 265.148,13        |
| 2.2            | Versamenti per ritenute fiscali e previdenziali                                  | € 259.826,04        |
| 2.3            | Rimborsi spese per missioni e trasferte del personale del Gruppo                 | € 3.260,68          |
| 2.4            | Spese per acquisto buoni pasto personale del Gruppo                              | € 0,00              |
| 2.5            | Spese per la redazione stampa e spedizione di pubblicazione ecc...               | € 25.112,74         |
| 2.6            | Spese per consulenze, studi ed incarichi   | € 49.697,26         |
| 2.7            | Spese postali e telegrafiche   | € 10,00             |
| 2.8            | Spese telefoniche e trasmissione dati  | € 2.122,31          |
| 2.9            | Spese di cancelleria e stampati  | € 1.857,50          |
| 2.10           | Spese per duplicazioni e stampa  | € 0,00              |
| 2.11           | Spese per quotidiani, riviste, libri e pubblicazioni equotidiani                 | € 607,06            |
| 2.12           | Spese per attività promozionali, di rappresentanza, convegni e aggiornar         | € 9.722,00          |
| 2.13           | Spese per l'acquisto o il noleggio di cellulari                                  | € 886,00            |
| 2.14           | Spese per l'acquisto o il noleggio di attrezzature informatiche e ufficio        | € 2.518,00          |
| 2.15           | Spese di logistica (affitto sale, attrezzature, altri servizi logistici e ausil) | € 1.115,00          |
| 2.16           | Altre spese (Spese Bancarie:imposte di bollo, Irap )                             | € 44.931,11         |
|                | <b>TOTALE SPESE</b>  | <b>€ 666.863,83</b> |
|                | <b>RISULTATO CONTABILE DELL'ESERCIZIO</b>  | <b>€ 180.766,34</b> |


Il Presidente del Gruppo consiliare



**SITUAZIONE FINANZIARIA EFFETTIVA ALLA CHIUSURA DELL'ESERCIZIO**

|  |                     |
|--|---------------------|
| Fondo iniziale di cassa per spese di funzionamento | € 77.134,28         |
| Fondo iniziale di cassa per spese di personale     | € 103.841,23        |
| <b>TOTALE Fondo iniziale</b>                       | <b>€ 180.975,51</b> |
| <br>   |                     |
| ENTRATE riscosse nell'esercizio                    | € 847.630,17        |
| USCITE pagate nell'esercizio                       | € 666.863,83        |
| <b>DIFFERENZA tra entrate e uscite</b>             | <b>€ 180.766,34</b> |
| <br>   |                     |
| Fondo di cassa finale                              | € 180.766,34        |
| di cui :   |                     |
| Fondo di cassa finale per spese di funzionamento   | € 50.515,19         |
| Fondo di cassa finale per spese di personale       | € 130.251,15        |
|  | <b>€ 180.766,34</b> |

Il Presidente del Gruppo consiliare



**GRUPPO PARLAMENTARE**

ARCIPELAGO SICILIA. MOVIMENTO DEI TERRITORI. MICARI PRESIDENTE

Rendiconto Esercizio 2017

Mod. B all. DPCM 21/12/2012

| <b>Entrate disponibili nell'esercizio</b>                     |                    |
|---|--------------------|
| 1) Fondi trasferiti per spese di funzionamento                | € 11.150,59        |
| 2) Fondi trasferiti per spese di personale                    | € -                |
| 3) Fondo cassa esercizi precedenti per spese di funzionamento | € -                |
| 4) Fondo cassa esercizi precedenti per spese di personale     | € -                |
| <b>Totale Entrate</b>   | <b>€ 11.150,59</b> |

| <b>Uscite pagate nell'esercizio</b>   |     |
|---|-----|
| 1) Spese per il personale sostenute dal gruppo  | € - |
| 2) Versamento ritenute fiscali e previdenz. per spese del personale   | € - |
| 3) Rimborsi spese per missioni e trasferte del personale del Gruppo   | € - |
| 4) Spese per acquisto buoni pasto personale del Gruppo  | € - |
| 5) Spese per la redazione, stampa e spedizione di pubblicazioni o periodici e altre spese di comunicazione, anche web | € - |
| 6) Spese per consulenze per studi e incarichi   | € - |
| 7) Spese postali e telegrafiche   | € - |
| 8) Spese telefoniche e trasmissione dati  | € - |
| 9) Spese di cancelleria e stampati  | € - |
| 10) Spese per duplicazioni e stampa   | € - |
| 11) Spese per quotidiani, riviste, libri e pubblicazioni  | € - |


|  |                 |
|--|-----------------|
| 12) Spese per attività promozionali, di rappresentanza, convegni e aggiornamento | € -             |
| 13) Spese per l'acquisto o il noleggio di cellulari                              | € -             |
| 14) Spese per l'acquisto o il noleggio di dotazioni informatiche e d'ufficio     | € -             |
| 15) Spese di logistica   | € -             |
| 16) altre spese  | € 300,81        |
| <b>Totale Spese dell'esercizio</b>   | <b>€ 300,81</b> |

| Situazione finanziaria effettiva alla chiusura dell'esercizio |                    |
|---|--------------------|
| Fondo iniziale di cassa per spese di funzionamento            | € -                |
| Fondo iniziale di cassa per spese di personale                | € -                |
| Entrate riscosse nell'esercizio                               | € 11.150,59        |
| Uscite pagate nell'esercizio                                  | € 300,81           |
| Fondo cassa finale per spese di funzionamento                 | € 10.849,78        |
| Fondo cassa finale per spese di personale                     | € -                |
| <b>Totale Entrate</b>   | <b>€ 10.849,78</b> |

Il presente rendiconto annuale 2017 è stato redatto con chiarezza e rappresenta in modo veritiero la situazione economico-finanziaria del Gruppo Parlamentare così come scaturisce dalle scritture contabili.

Tutte le entrate sono giustificate da idonea documentazione contabile i cui originali sono depositati presso la sede del Gruppo Parlamentare.

Tutti i pagamenti risultano effettuati nel rispetto della normativa relativa alla tracciabilità dei flussi finanziari.



Il Presidente





RENDICONTO DEL GRUPPO PARLAMENTARE ARS MOVIMENTO CINQUE STELLE DAL 15 AL 31 DICEMBRE ANNO 2017

**ENTRATE DISPONIBILI NELL'ESERCIZIO**

- 1) Fondi trasferiti per spese di funzionamento
- 2) Fondi trasferiti per spese di personale
- 3) Altre entrate
- 4) Fondo cassa esercizi precedenti per spese di funzionamento
- 5) Fondo cassa esercizi precedenti per spese di personale

|            |
|------------|
| € 7.620,91 |
| € 0,00     |
| € 0,00     |
| € 0,00     |
| € 0,00     |

**TOTALE ENTRATE**

€ 7.620,91

**USCITE PAGATE NELL'ESERCIZIO**

- 1) Spese per il personale sostenute dal Gruppo
- 2) Versamenti per ritenute fiscali e previdenziali per spese di personale
- 3) Rimborso spese per missioni e trasferte del personale del Gruppo
- 4) Spese per acquisto buoni pasto del personale del Gruppo
- 5) Spese per la redazione, stampa e spedizione di pubblicazioni o periodici e altre spese di comunicazione, anche web
- 6) Spese per consulenze, studi ed incarichi
- 7) Spese postali e telegrafiche
- 8) Spese telefoniche e trasmissione dati
- 9) Spese di cancelleria e stampati
- 10) Spese per duplicazioni e stampa
- 11) Spese per libri, riviste, pubblicazioni e quotidiani
- 12) Spese per attività promozionali, di rappresentanza, convegni e attività di aggiornamento
- 13) Spese per l'acquisto o il noleggio di cellulari per il Gruppo
- 14) Spese per l'acquisto o il noleggio di dotazioni informatiche e di Ufficio
- 15) Spese logistiche (affitto sale riunioni, attrezzature, altri servizi logistici e ausiliari)
- 16) Altre spese

|        |
|--------|
| € 0,00 |
| € 0,00 |
| € 0,00 |
| € 0,00 |

|         |
|---------|
| € 0,00  |
| € 0,00  |
| € 0,00  |
| € 0,00  |
| € 0,00  |
| € 0,00  |
| € 0,00  |
| € 0,00  |
| € 0,00  |
| € 0,00  |
| € 0,00  |
| € 0,00  |
| € 0,00  |
| € 55,72 |

€ 55,72

**TOTALE USCITE**

**SITUAZIONE FINANZIARIA EFFETTIVA ALLA CHIUSURA DELL'ESERCIZIO**

Fondo iniziale di cassa per spese di Funzionamento  
Fondo iniziale di cassa per spese di Personale

|        |
|--------|
| € 0,00 |
| € 0,00 |

Entrate riscosse nell'esercizio  
Uscite pagate nell'esercizio

|            |
|------------|
| € 7.620,91 |
| € 55,72    |

Fondo di cassa finale per le spese di Funzionamento  
Fondo di cassa finale per le spese di Personale

|            |
|------------|
| € 7.565,19 |
| € 0,00     |

Il Presidente Del Gruppo Consiliare

Gruppo Parlamentare  
Movimento Cinque Stelle  
Presidente



10 MAG. 2018

PRESIDENTE

**GRUPPO PARLAMENTARE FORZA ITALIA ALL'ARS**

**RENDICONTO DAL 15/12/2017 AL 31/12/2017**

**ENTRATE DISPONIBILI NELL' ESERCIZIO:**

|   |               |
|---|---------------|
| 1) Fondi trasferiti per spese di funzionamento                | € 0,00        |
| 2) Fondi trasferiti per spese di personale                    | € 0,00        |
| 3) Altre entrate  | € 0,00        |
| 4) Fondo cassa esercizi precedenti per spese di funzionamento | € 0,00        |
| 5) Fondo cassa esercizi precedenti per spese di personale     | € 0,00        |
| <b>TOTALE ENTRATE</b>   | <b>€ 0,00</b> |

**USCITE PAGATE NELL'ESERCIZIO:**

|   |        |
|---|--------|
| 1) Spese per il personale sostenute dal gruppo  | € 0,00 |
| 2) Versamento ritenute fiscali e previdenziali per spese di personale   | € 0,00 |
| 3) Rimborso spese per missioni e trasferte del personale di gruppo  | € 0,00 |
| 4) Spese per acquisto buoni pasto del personale di gruppo   | € 0,00 |
| 5) Spese per la redazione, stampa e spedizione di pubblicazioni o periodici e altre spese di comunicazione, anche web | € 0,00 |
| 6) Spese consulenze, studi e incarichi  | € 0,00 |
| 7) Spese postali e telegrafiche   | € 0,00 |
| 8) Spese telefoniche e di trasmissione dati   | € 0,00 |
| 9) Spese di cancelleria e stampati  | € 0,00 |
| 10) Spese per duplicazione e stampa   | € 0,00 |

|  |        |
|--|--------|
| 11) Spese per libri, riviste, pubblicazioni e quotidiani | € 0,00 |
|--|--------|


|  |               |
|--|---------------|
| 12) Spese per attività promozionali, di rappresentanza, convegni e attività di aggiornamento     | € 0,00        |
| 13) Spese per l'acquisto o il noleggio di cellulari per il gruppo                                | € 0,00        |
| 14) Spese per l'acquisto o il noleggio di dotazioni informatiche e di ufficio                    | € 0,00        |
| 15) Spese logistiche (affitto sale riunioni, attrezzature e altri servizi logistici e ausiliari) | € 0,00        |
| 16) Altre spese  | € 0,00        |
| <b>TOTALE USCITE</b>   | <b>€ 0,00</b> |

**SITUAZIONE FINANZIARIA EFFETTIVA ALLA CHIUSURA DELL'ESERCIZIO:**


|  |        |
|--|--------|
| FONDO INIZIALE DI CASSA PER SPESE DI FUNZIONAMENTO | € 0,00 |
| FONDO INIZIALE DI CASSA PER SPESE DI PERSONALE     | € 0,00 |
| ENTRATE riscosse nell'esercizio                    | € 0,00 |
| USCITE pagate nell'esercizio                       | € 0,00 |
| FONDO DI CASSA FINALE PER SPESE DI FUNZIONAMENTO   | € 0,00 |
| FONDO DI CASSA FINALE PER SPESE DI PERSONALE       | € 0,00 |

Il presente rendiconto riferito al periodo 15/12/2017- 31/12/2017 risulta valorizzato a zero pochè nessuna somma è stata accreditata al Gruppo Parlamentare e nessuna somma è stata conseguentemente spesa nel suddetto periodo, così come risulta dalla Certificazione erogazioni anno 2017 rilasciata dal Sig. Segretario Generale con nota prot. n° 001197/RAGPG del 2/2/2018 che ad ogni buon fine si allega in copia.

GRUPPO PARLAMENTARE  
 BORZA ITALIA  
 Il presidente del gruppo



VISTO  
 10 MAG. 2018  
 Paterni  
 PRESIDENTE







| ENTRATE                                   |  |               |
|---|--|---------------|
| 1.1                                       | Fondi trasferiti per spese di funzionamento  | € 0,00        |
| 1.2                                       | Fondi trasferiti per spese di personale  | € 0,00        |
| 1.3                                       | Altre entrate  | € 0,00        |
| 1.4                                       | Fondo cassa esercizi precedenti per spese di funzionamento   | € 0,00        |
| 1.5                                       | Fondo cassa esercizi precedenti per spese di personale   | € 0,00        |
| 1   | TOTALE ENTRATE   | € 0,00        |
| SPESE                                     |  |               |
| 2.1                                       | Spese per il personale sostenute dal gruppo  | € 0,00        |
| 2.2                                       | Versamenti per ritenute fiscali e previdenziali per spese di personale   | € 0,00        |
| 2.3                                       | Rimborso spese per missioni e trasferte del personale del Gruppo   | € 0,00        |
| 2.4                                       | Spese per acquisto buoni pasto del personale del Gruppo  | € 0,00        |
| 2.5                                       | Spese per la redazione, stampa e spedizione di pubblicazioni o periodici e altre spese di comunicazione, anche web | € 0,00        |
| 2.6                                       | Spese per consulenze, studi ed incarichi   | € 0,00        |
| 2.7                                       | Spese postali e telegrafiche   | € 0,00        |
| 2.8                                       | Spese telefoniche e trasmissione dati  | € 0,00        |
| 2.9                                       | Spese di cancelleria e stampati  | € 0,00        |
| 2.10                                      | Spese per duplicazioni e stampa  | € 0,00        |
| 2.11                                      | Spese per libri, riviste, pubblicazioni e quotidiani   | € 0,00        |
| 2.12                                      | Spese per attività promozionali, di rappresentanza, convegni e attività di aggiornamento                           | € 0,00        |
| 2.13                                      | Spese per l'acquisto o il noleggio di cellulari per il Gruppo  | € 0,00        |
| 2.14                                      | Spese per l'acquisto o il noleggio di dotazioni informatiche e d'ufficio   | € 0,00        |
| 2.15                                      | Spese di logistica (affitto sale riunioni, attrezzature e altri servizi logistici e ausiliari)                     | € 0,00        |
| 2.16                                      | Altre spese  | € 0,00        |
| 2   | TOTALE SPESE   | € 0,00        |
| <b>RISULTATO CONTABILE DELL'ESERCIZIO</b> |  | <b>€ 0,00</b> |

| SITUAZIONE FINANZIARIA EFFETTIVA ALLA CHIUSURA DELL'ESERCIZIO |  |        |
|---|--|--------|
| Fondo iniziale di cassa per spese di funzionamento            |  | € 0,00 |
| Fondo iniziale di cassa per spese di personale                |  | € 0,00 |
| ENTRATE riscosse nell'esercizio                               |  | € 0,00 |
| USCITE pagate nell'esercizio                                  |  | € 0,00 |
| Fondo di cassa finale per spese di funzionamento              |  | € 0,00 |
| Fondo di cassa finale per spese di personale                  |  | € 0,00 |

Palermo, 13 febbraio 2018

Il Presidente  
(on. Giuseppe Lupo)



**GRUPPO PARLAMENTARE DIVENTERA' BELLISSIMA**



**RENDICONTO DAL 15/12/2017 AL 31/12/2017**

**ENTRATE DISPONIBILI NELL' ESERCIZIO:**

|   |               |
|---|---------------|
| 1) Fondi trasferiti per spese di funzionamento                | € 0,00        |
| 2) Fondi trasferiti per spese di personale                    | € 0,00        |
| 3) Altre entrate  | € 0,00        |
| 4) Fondo cassa esercizi precedenti per spese di funzionamento | € 0,00        |
| 5) Fondo cassa esercizi precedenti per spese di personale     | € 0,00        |
| <b>TOTALE ENTRATE</b>   | <b>€ 0,00</b> |

**USCITE PAGATE NELL'ESERCIZIO:**


|   |        |
|---|--------|
| 1) Spese per il personale sostenute dal gruppo  | € 0,00 |
| 2) Versamento ritenute fiscali e previdenziali per spese di personale   | € 0,00 |
| 3) Rimborso spese per missioni e trasferte del personale di gruppo  | € 0,00 |
| 4) Spese per acquisto buoni pasto del personale di gruppo   | € 0,00 |
| 5) Spese per la redazione, stampa e spedizione di pubblicazioni o periodici e altre spese di comunicazione, anche web | € 0,00 |
| 6) Spese consulenze, studi e incarichi  | € 0,00 |
| 7) Spese postali e telegrafiche   | € 0,00 |
| 8) Spese telefoniche e di trasmissione dati   | € 0,00 |
| 9) Spese di cancelleria e stampati  | € 0,00 |
| 10) Spese per duplicazione e stampa   | € 0,00 |
| 11) Spese per libri, riviste, pubblicazioni e quotidiani  | € 0,00 |

|   |               |
|---|---------------|
| 12) Spese per attività promozionali, di rappresentanza, convegni e attività di aggiornamento  | € 0,00        |
| 13) Spese per l'acquisto o il noleggio di cellulari per il gruppo   | € 0,00        |
| 14) Spese per l'acquisto o il noleggio di dotazioni informatiche e di ufficio   | € 0,00        |
| 15) Spese logistiche (affitto sale riunioni, attrezzature e altri servizi logistici e ausiliari)  | € 0,00        |
| 16) Altre spese   | € 0,00        |
| <b>TOTALE USCITE</b>  | <b>€ 0,00</b> |
| <b>SITUAZIONE FINANZIARIA EFFETTIVA ALLA CHIUSURA DELL'ESERCIZIO:</b>   |               |
| FONDO INIZIALE DI CASSA PER SPESE DI FUNZIONAMENTO  | € 0,00        |
| FONDO INIZIALE DI CASSA PER SPESE DI PERSONALE  | € 0,00        |
| ENTRATE riscosse nell'esercizio   | € 0,00        |
| USCITE pagate nell'esercizio  | € 0,00        |
| FONDO DI CASSA FINALE PER SPESE DI FUNZIONAMENTO  | € 0,00        |
| FONDO DI CASSA FINALE PER SPESE DI PERSONALE  | € 0,00        |
| Il presente rendiconto riferito al periodo 15/12/2017- 31/12/2017 risulta valorizzato a zero pochè nesuna somma è stata accreditata al Gruppo Parlamentare e nessuna somma è stata conseguentemente spesa nel suddetto periodo, così come risulta dalla Certificazione erogazioni anno 2017 rilasciata dal Sig. Segretario Generale con nota prot. n° 001205 del 02/02/2018 che ad ogni buon fine si allega in copia. |               |
| <p style="text-align: right;">           Assemblea Regionale Siciliana<br/>           Gruppo Parlamentare<br/>           Diventerà Bellissima<br/>           Il Presidente<br/>           On. Alessandro Aricò         </p>   |               |
| <p style="text-align: center;">           Il presidente del gruppo<br/>  </p>  |               |
|    |               |

Modello di rendicontazione annuale Gruppo Parlamentare Popolari ed Autonomisti.

All. B D.P.C.M. 21 dicembre 2012

| ENTRATE DISPONIBILI NELL'ESERCIZIO   2017  |  |
|--|--|
| 1)   Fondi trasferiti per spese di funzionamento   Euro.....0.....   |  |
| 2)   Fondi trasferiti per spese di personale   Euro.....0..  |  |
| 3)   Altre entrate (specificare)   Euro.....0.....   |  |
| 4)   Fondo cassa esercizi precedenti per spese   Euro....0.....  <br>  di funzionamento  |  |
| 5)   Fondo cassa esercizi precedenti per spese   Euro....0.....  <br>  di personale  |  |
| =====  |  |
| TOTALE ENTRATE   Euro...0.....   |  |
| =====  |  |
| USCITE PAGATE NELL'ESERCIZIO   2017  |  |
| 1)   Spese per il personale sostenute dal gruppo   Euro....0.....  |  |
| 2)   Versamento ritenute fiscali e previdenziali   Euro.....0.....  <br>  per spese di personale   |  |
| 3)   Rimborso spese per missioni e trasferte   Euro...0.....  <br>  del personale del gruppo   |  |
| 4)   Spese per acquisto buoni pasto del personale   Euro..0.....  <br>  del gruppo   |  |
| 5)   Spese per la redazione, stampa e spedizione    <br>  di pubblicazioni o periodici e altre spese   Euro....0.....  <br>  di comunicazione, anche web |  |
| 6)   Spese consulenze, studi e incarichi   Euro.....0.....   |  |
| 7)   Spese postali e telegrafiche   Euro.....0.....  |  |
| 8)   Spese telefoniche e di trasmissione dati   Euro...0.....  |  |
| 9)   Spese di cancelleria e stampati   Euro...0.....   |  |
| 10)   Spese per duplicazione e stampa   Euro..0.....   |  |
| 11)   Spese per libri, riviste, pubblicazioni   Euro....0.....  <br>  e quotidiani   |  |
| 12)   Spese per attività promozionali,    <br>  di rappresentanza, convegni e attività   Euro...0.....  <br>  di aggiornamento                           |  |
| 13)   Spese per l'acquisto o il noleggio   Euro....0.....  <br>  di cellulari per il gruppo  |  |
| 14)   Spese per l'acquisto o il noleggio   Euro....0.....  |  |




Repubblica Italiana  
Assemblea Regionale Siciliana  
Gruppo Parlamentare  
Popolari ed Autonomisti  
Il Presidente  
On. Carmelo Pullara n.q.

|   |                |
|---|----------------|
| di dotazioni informatiche e di ufficio                        |                |
| -----   | -----          |
| 15)   Spese logistiche (affitto sale riunioni,                |                |
| attrezzature e altri servizi logistici   Euro....0.....       |                |
| e ausiliari)  |                |
| -----   | -----          |
| 16)   Altre spese (specificare)                               | Euro...0.....  |
| =====   | =====          |
| TOTALE USCITE   | Euro....0..... |
| =====   | =====          |
| =====   | =====          |
| SITUAZIONE FINANZIARIA EFFETTIVA ALLA CHIUSURA DELL'ESERCIZIO |                |
| =====   | =====          |
| =====   | =====          |
| Fondo iniziale di cassa per spese                             | Euro....0..... |
| di funzionamento  |                |
| -----   | -----          |
| Fondo iniziale di cassa per spese                             | Euro....0..... |
| di personale  |                |
| -----   | -----          |
| ENTRATE riscosse nell'esercizio                               | Euro....0..... |
| -----   | -----          |
| USCITE pagate nell'esercizio                                  | Euro...0.....  |
| -----   | -----          |
| Fondo di cassa finale per spese                               | Euro....0..... |
| di funzionamento  |                |
| -----   | -----          |
| Fondo di cassa finale per spese                               | Euro...0.....  |
| di personale  |                |
| =====   | =====          |

Il Presidente del Gruppo Parlamentare

Repubblica Italiana  
**Assemblea Regionale Siciliana**  
 Gruppo Parlamentare  
 Popolari ed Autonomisti  
 Il Presidente  
 On. Carmelo Pullara n.q.






VDE

## Riepilogo Conto Consuntivo dal 15/12/2017 al 31/12/2017

|  |               |
|--|---------------|
| Trasferimenti per spese di funzionamento                                     | € 0,00        |
| Trasferimenti per spese di personale   | € 0,00        |
| Fondo cassa esercizi precedenti per spese di funzionamento                   | € 0,00        |
| Fondo cassa esercizi precedenti per spese di personale                       | € 0,00        |
| Altre Entrate (Competenze Bancarie)  | € 0,00        |
| <b>TOTALE ENTRATE</b>  | <b>€ 0,00</b> |
| Spese per il personale   | € 0,00        |
| Versamenti per ritenute fiscali e previdenziali                              | € 0,00        |
| Rimborsi spese per missioni e trasferte del personale del Gruppo             | € 0,00        |
| Spese per acquisto buoni pasto personale del Gruppo                          | € 0,00        |
| Spese per comunicazione pubblica   | € 0,00        |
| Spese per consulenze, studi ed incarichi                                     | € 0,00        |
| Spese postali e telegrafiche   | € 0,00        |
| Spese telefoniche e trasmissione dati  | € 0,00        |
| Spese di cancelleria e stampati  | € 0,00        |
| Spese per duplicazioni e stampa  | € 0,00        |
| Spese per quotidiani, riviste, libri e pubblicazioni                         | € 0,00        |
| Spese per attività promozionali, di rappresentanza, convegni e aggiornamenti | € 0,00        |
| Spese per l'acquisto o il noleggio di cellulari                              | € 0,00        |
| Spese per l'acquisto o il noleggio di attrezzature informatiche              | € 0,00        |
| Spese di logistica (affitto sale, attrezzature, altri servizi)               | € 0,00        |
| Altre spese (Spese Bancarie: imposte di bollo, spese carta prepagata)        | € 0,00        |
| Spese per contenziosi  |               |
| Anticipazioni TFR  |               |
| <b>TOTALE SPESE</b>  | <b>€ 0,00</b> |
| <b>RISULTATO CONTABILE DELL'ESERCIZIO</b>                                    | <b>€ 0,00</b> |

Il Presidente del Gruppo consiliare

10 MAG, 2018

PRESIDENTE

**SITUAZIONE FINANZIARIA EFFETTIVA ALLA CHIUSURA DELL'ESERCIZIO**

|  |               |
|--|---------------|
| Fondo iniziale di cassa per spese di funzionamento | € 0,00        |
| Fondo iniziale di cassa per spese di personale     | € 0,00        |
| <b>TOTALE Fondo iniziale</b>                       | <b>€ 0,00</b> |
| <br>   |               |
| ENTRATE riscosse nell'esercizio                    | € 0,00        |
| USCITE pagate nell'esercizio                       | € 0,00        |
| <b>DIFFERENZA tra entrate e uscite</b>             | <b>€ 0,00</b> |
| <br>   |               |
| Fondo di cassa finale                              | € 0,00        |
| di cui :   |               |
| Fondo di cassa finale per spese di funzionamento   |               |
| Fondo di cassa finale per spese di personale       |               |
|  | € 0,00        |

Il Presidente del Gruppo consiliare

*Mario Rocco*



**Gruppo all'ARS "Fratelli d'Italia"**  
**Modello di rendicontazione annuale dei gruppi consiliari dei consigli regionali**

| <i>ENTRATE DISPONIBILI NELL'ESERCIZIO - anno 2017</i> |  |        |
|---|--|--------|
| 1)  | Fondi trasferiti per spese di funzionamento                | €      |
| 2)  | Fondi trasferiti per spese di personale                    | €      |
| 3)  | Altre entrate (specificare)                                | €      |
| 4)  | Fondo cassa esercizi precedenti per spese di funzionamento | €      |
| 5)  | Fondo cassa esercizi precedenti per spese di personale     | €      |
| <b>TOTALE ENTRATE</b>                                 |  | € 0,00 |

**Gruppo all'ARS "Fratelli d'Italia"**  
**Modello di rendicontazione annuale dei gruppi consiliari dei consigli regionali**


| <i>USCITE PAGATE NELL'ESERCIZIO - anno 2017</i> |  |               |
|---|--|---------------|
| 1)  | Spese per il personale sostenute dal gruppo  | €             |
| 2)  | Versamento ritenute fiscali e previdenziali per spese di personale   | €             |
| 3)  | Rimborso spese per missioni e trasferte del personale del gruppo   | €             |
| 4)  | Spese per acquisto buoni pasto del personale del gruppo  | €             |
| 5)  | Spese per la redazione, stampa e spedizione di pubblicazioni o periodici e altre spese di comunicazione, anche web | €             |
| 6)  | Spese consulenze, studi e incarichi  | €             |
| 7)  | Spese postali e telegrafiche   | €             |
| 8)  | Spese telefoniche e di trasmissione dati   | €             |
| 9)  | Spese di cancelleria e stampati  | €             |
| 10)   | Spese per duplicazione e stampa  | €             |
| 11)   | Spese per libri, riviste, pubblicazioni e quotidiani   | €             |
| 12)   | Spese per attività promozionali, di rappresentanza, convegni e attività di aggiornamento                           | €             |
| 13)   | Spese per l'acquisto o il noleggio di cellulari per il gruppo  | €             |
| 14)   | Spese per l'acquisto o il noleggio di dotazioni informatiche e di ufficio  | €             |
| 15)   | Spese logistiche (affitto sale riunioni, attrezzature e altri servizi logistici e ausiliari)                       | €             |
| 16)   | Altre spese (specificare)  | €             |
| <b>TOTALE USCITE</b>                            |  | <b>€ 0,00</b> |

| <i>USCITE SOSTENUTE E NON LIQUIDATE NELL'ESERCIZIO - anno 2017</i> |  |                   |
|--|--|-------------------|
| <i>(Periodo: 21 dicembre 2017 - 31 dicembre 2017)</i>              |  |                   |
| 1)   | Spese per il personale sostenute dal gruppo                        | € 646,00          |
| 2)   | Versamento ritenute fiscali e previdenziali per spese di personale | € 402,45          |
| <b>TOTALE SOSPESI al 31 dicembre 2017</b>                          |  | <b>€ 1.048,45</b> |

**Gruppo all'ARS "Fratelli d'Italia"**  
**Modello di rendicontazione annuale dei gruppi consiliari dei consigli regionali**

| <i>SITUAZIONE FINANZIARIA EFFETTIVA ALLA CHIUSURA DELL'ESERCIZIO - anno 2017</i> |                 |
|--|-----------------|
| Fondo iniziale di cassa per spese di funzionamento                               | €               |
| Fondo iniziale di cassa per spese di personale                                   | €               |
| ENTRATE riscosse nell'esercizio  | €               |
| USCITE pagate nell'esercizio   | €               |
| USCITE in sospeso per l'esercizio 2017 pagati nel 2018                           | €      1.048,45 |
| Fondo di cassa finale per spese di funzionamento                                 | €               |
| Fondo di cassa finale per spese di personale                                     | €               |

Il Presidente del Gruppo consiliare




**ASSEMBLEA REGIONALE SICILIANA**  
 Gruppo parlamentare  
**"FRATELLI D'ITALIA"**  
 Piazza Parlamento, 1 - PALERMO  
 Cod. Fisc. 97332450820



10 MAG. 2018

PRESIDENTE




**ALLEGATO B**  
 (previsto dall'articolo 1, comma 2)  
**Modello di rendicontazione annuale dei gruppi**  
**consiliari dei consigli regionali**

| <b>ENTRATE DISPONIBILI NELL'ESERCIZIO</b> |  |     |
|---|--|-----|
| 1)  | Fondi trasferiti per spese di funzionamento                | /// |
| 2)  | Fondi trasferiti per spese di personale                    | /// |
| 3)  | Altre entrate  | /// |
| 4)  | Fondo Cassa esercizi precedenti per spese di funzionamento | /// |
| 5)  | Fondo Cassa esercizi precedenti per spese di personale     | /// |
| <b>Totale Entrate</b>                     |  | /// |

| <b>USCITE PAGATE NELL'ESERCIZIO</b> |  |     |
|-------------------------------------|--|-----|
| 1)                                  | Spese per il personale del gruppo  | /// |
| 2)                                  | Versamento ritenute fiscali e previdenziali per spese di personale   | /// |
| 3)                                  | Rimborso spese per missioni e trasferte del personale del gruppo   | /// |
| 4)                                  | Spese per acquisto buoni pasto del personale del gruppo  | /// |
| 5)                                  | Spese per la redazione, stampa e spedizioni di pubblicazioni o periodici o altre spese di comunicazione, anche web | /// |
| 6)                                  | Spese consulenze, studi e incarichi  | /// |
| 7)                                  | Spese postali e telegrafiche   | /// |
| 8)                                  | Spese telefoniche e di trasmissioni dati   | /// |
| 9)                                  | Spese di cancellerie e stampati  | /// |
| 10)                                 | Spese per duplicazione e stampa  | /// |
| 11)                                 | Spese per libri, riviste, pubblicazioni e quotidiani   | /// |
| 12)                                 | Spese per attività promozionali, di rappresentanza, convegni ed attività di aggiornamento                          | /// |
| 13)                                 | Spese per l'acquisto o il noleggio di cellulari per il gruppo  | /// |
| 14)                                 | Spese per l'acquisto o il noleggi di dotazioni informatiche e di ufficio   | /// |
| 15)                                 | Spese logistiche (affitto sale riunioni, attrezzature ed altri servizi logistici ed ausiliari)                     | /// |
| 16)                                 | Altre spese  | /// |
| <b>Totale Uscite</b>                |  | /// |

| <b>SITUAZIONE FINANZIARIA EFFETTIVA ALLA CHIUSURA DELL'ESERCIZIO</b> |     |
|--|-----|
| Fondo iniziale di cassa per spese di funzionamento                   | /// |
| Fondo iniziale di cassa per spese di personale                       | /// |
| Entrate riscosse nell'esercizio                                      | /// |
| Uscite pagate nell'esercizio   | /// |
|  |     |
|  |     |

**Il Presidente del Gruppo Consiliare**  
 Gruppo Parlamentare  
 - SICILIA FUTURA  
 Il Presidente



**10 MAG. 2018**


**PRESDENTE**

**GRUPPO PARLAMENTARE "MISTO" XVII LEGISLATURA ALL'ARS  
RENDICONTAZIONE ANNUALE 2017**

| <b>ENTRATE</b>        |  |            |
|-----------------------|--|------------|
| 1.1                   | Trasferimenti ARS per spese di funzionamento                         | € -        |
| 1.2                   | Trasferimenti ARS per spese di personale                             | € -        |
| 1.3                   | Altre Entrate (competenze bancarie)                                  | € -        |
| 1.4                   | Fondo Cassa (avanzo) esercizio precedente per spese di funzionamento | € -        |
| 1.5                   | Fondo Cassa (avanzo) esercizio precedente per spese di personale     | € -        |
| <b>TOTALE ENTRATE</b> |  | <b>€ -</b> |

| <b>USCITE</b>        |  |            |
|----------------------|--|------------|
| 2.1                  | Spese per il personale   | € -        |
| 2.2                  | Versamento ritenute fiscali e previdenziali personale  | € -        |
| 2.3                  | Rimborso spese per missioni e trasferite del personale   | € -        |
| 2.4                  | Spese per buoni pasto del personale  | € -        |
| 2.5                  | Spese per la redazione, stampa e spedizioni di pubblicazioni o periodici ed altre spese di comunicazione anche via WEB | € -        |
| 2.6                  | Spese per consulenze, studi ed incarichi   | € -        |
| 2.7                  | Spese postali e telegrafiche   | € -        |
| 2.8                  | Spese telefoniche e di trasmissione dati   | € -        |
| 2.9                  | Spese di cancelleria e stampati  | € -        |
| 2.10                 | Spese per duplicazione e stampati  | € -        |
| 2.11                 | Spese per libri, riviste, pubblicazioni e quotidiani   | € -        |
| 2.12                 | Spese per attività promozionali, di rappresentanza, convegni ed attività di aggiornamento                              | € -        |
| 2.13                 | Spese per l'acquisto od il noleggio di telefoni cellulari  | € -        |
| 2.14                 | Spese per l'acquisto o il noleggio di dotazioni informatiche e di ufficio  | € -        |
| 2.15                 | Spese logistiche (affitti sale riunioni, attrezzature ed altri servizi logistici ed ausiliari)                         | € -        |
| 2.16                 | Altre spese  | € -        |
| 2.17                 | Spese per contenziosi  | € -        |
| 2.18                 | Accantonamento in conto esercizio TT.FF.RR.  | € -        |
| <b>TOTALE USCITE</b> |  | <b>€ -</b> |

| <b>USCITE SOSTENUTE E NON LIQUIDATE NELL'ESERCIZIO<br/>(Periodo 22 dicembre 2017 - 31 dicembre 2017)</b> |   |                   |
|--|---|-------------------|
| 2.1  | Spese per il personale                                | € 2.763,00        |
| 2.2  | Versamento ritenute fiscali e previdenziali personale | € 2.398,50        |
| <b>TOTALE SOSPESI AL 31/12/2017</b>  |   | <b>€ 5.161,50</b> |



GRUPPO PARLAMENTARE MISTO  
XVII Legislatura  
IL PRESIDENTE

*[Handwritten signature]*

**GRUPPO PARLAMENTARE "MISTO" XVII LEGISLATURA ALL'ARS  
RENDICONTAZIONE ANNUALE 2017**

| <b>SITUAZIONE FINANZIARIA EFFETTIVA ALLA CHIUSURA DELL'ESERCIZIO</b> |   |            |
|--|---|------------|
| 1  | Fondo iniziale di cassa per spese di funzionamento          | € -        |
| 2  | Fondi iniziale di cassa per spese di personale              | € -        |
| 3  | ENTRATE riscosse nell'esercizio                             | € -        |
| 4  | USCITE pagate nell'esercizio                                | € -        |
| 5  | USCITE in sospeso per l'esercizio 2017 pagate nel 2018      | € 5.161,50 |
| 6  | Fondo Cassa esercizio precedente per spese di funzionamento | € -        |
| 7  | Fondo Cassa esercizio precedente per spese di personale     | € -        |
| <b>TOTALE ENTRATE</b>  |   | <b>€ -</b> |



**GRUPPO PARLAMENTARE MISTO**  
XVII Legislatura  
IL PRESIDENTE

*Antonio De Luca*